



CATALOGUE

KATALOGUS

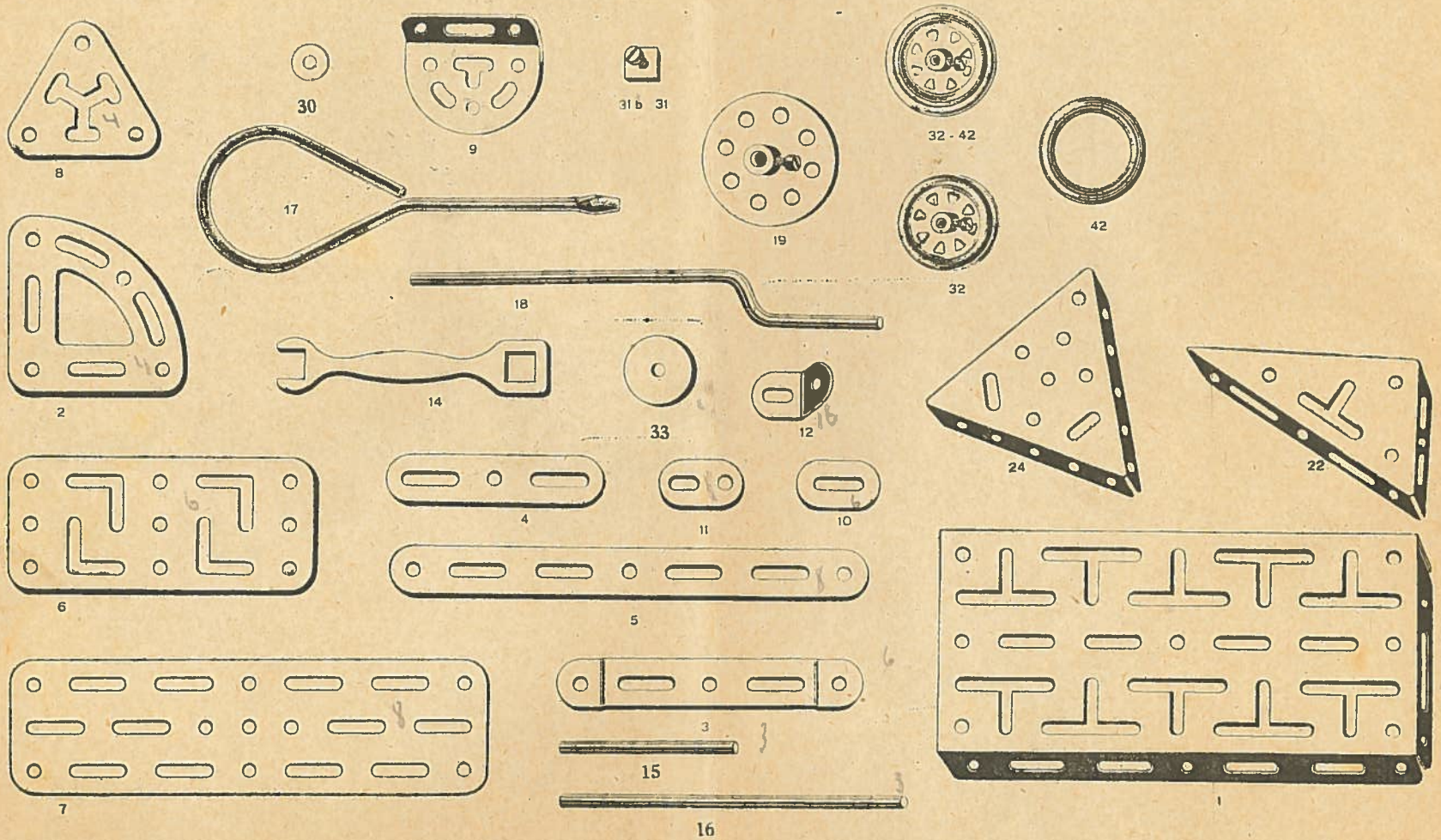


T E C N I C



N^o 5

Pièces détachées TECNIC N° 5



Losse stukken TECNIC N° 5

UNICA


S.P.R.L.

COURTRAI-BELGIQUE

La maison spécialisée en jouets depuis toujours, offre
présentement au jeune inventeur, ingénieur, construc-
teur, électricien, mécanicien, technicien en général

TECNIC n'est pas un jouet, mais un amusement instructif pour
tous les âges. Ses possibilités de création sont pratiquement illimitées

QUALITÉ
SCIENCE
AMUSEMENT



TECNIC

KWALITEIT
WETENSCHAP
VERMAAK

TECNIC is geen speelgoed, maar een leerrijk vermaak voor
alle leeftijden. Zijn middelen van creatie zijn onbepaald.

Het huis, sedert lange jaren gespecialiseerd in speelgoed,
biedt thans aan jonge uitvinder, ingenieur, bouwer,
electrisch ingenieur, mechanicus, technicus in 't algemeen.

UNICA
P.V.B.A.
KORTRIJK-BELGIË

Conseils aux débutants

Chaque boîte comporte les outils nécessaires au montage des modèles les plus divers.

Nous attirons l'attention de nos jeunes techniciens sur le fait que "TECNIC" ne s'assimile à aucun jeu ressemblant du fait que

1° les diamètres des vis et axes sont différents.

2° les écartements dans nos perforations n'ont rien de commun avec les distances des perforations pratiquées dans les autres jeux.

Réalisation des modèles du catalogue

Chaque cliché du catalogue vous donne une image nette et précise du modèle achevé, que vous commencerez par imiter. Le nombre des pièces nécessaires pour chaque objet est donné à côté du modèle. Lorsque vous aurez achevé la réalisation des modèles du catalogue, et acquis l'habitude et le plaisir de travailler avec "TECNIC"; alors il vous sera aisé de commencer la réalisation de vos propres inventions. La facilité d'assemblage, le nombre multiple des glissières dans chacune des pièces "TECNIC" vous permettront la création de pures merveilles techniques.

Vous perfectionnerez continuellement vos propres inventions pour l'émerveillement de vos amis et entourages.

Réalisations complémentaires

Bien que chacune de nos 8 boîtes de base constitue par elle-même un jeu complet, nos jeunes techniciens pourront agrandir le choix de leurs pièces, par l'achat des boîtes complémentaires. Ainsi le propriétaire d'une boîte 1 pourra arriver à posséder une boîte 2, par l'addition de la boîte 1-2, et ainsi de suite, la boîte 2+2-3 donne la boîte 3, le 3+3-4= la boîte 4 etc... jusqu'au n° 8.

Par contre, pour les amateurs désireux de se créer une collection de pièces "TECNIC" en dehors des 8 boîtes standard, toutes les autres pièces nécessaires sont en vente dans les magasins vendant "TECNIC".

Perfectionnements divers

Engrenages, manchons d'accouplement, tringles spéciales, rails, éclisses, moteurs sont vendus à des prix modiques aux amateurs de "TECNIC".

Recommandations importantes

Notre Firme UNICA s.p.r.l. Dépt. TECNIC à Courtrai-Belgique se fera un plaisir de renseigner par écrit, les amateurs de Tecnic qui désireront nous consulter, nous demander un conseil, éventuellement nous exposer leurs desiderata. En cas de réclamation justifiée, la réponse la plus favorable peut être attendue par nos techniciens et satisfaction entière leur sera toujours accordée.

UNICA
s. p. r. l.
Courtrai-Belgium

Prix de vente imposés

Raadgevingen aan beginnelingen

Iedere doos bevat de noodige werktuigen, vereischt tot het montereën van de meest verscheidene modellen.

Wij trekken de aandacht van ons jeugdige technici op het feit dat "TECNIC" zich met geen ander spel kan aanpassen, om volgende redenen :

1° dat de diameters der vijzen en assen verschillend zijn.

2° dat de afstanden in onze doorboringen niets gemeen hebben met de afstanden van de doorboringen gebruikt in andere spelen.

Uitvoering der modellen van den catalogus

Ieder afdruksel van den catalogus geeft U een juist en net beeld van het afgewerkt model, dat u zult wenschen te maken, en dat U eerst zult beginnen na te bootsen. Het aantal stukken noodig voor ieder voorwerp is gedrukt naast elk model. Wanneer U de realisatie der modellen van den catalogus zult afgewerkt hebben en de gewoonte en het plezier zult verworven hebben met "TECNIC" te werken, zal het U licht vallen uw eigen uitvindingen te verwezenlijken. De gemakkelijheid waarmede onze stukken kunnen samengevoegd worden en het groot aantal schuiven ervan, zullen U toelaten echte technische wonderen voort te brengen. U zult voortdurend uw eigen uitvindingen verbeteren tot groote verbazing van uw vrienden en kennissen.

Aanvullende uitvindingen

Niettegenstaande dat ieder van onze 8 basisdozen op zich zelf een volledig spel vormt, zullen onze jeugdige technici een grooteren keus van stukken vinden in het aankopen van aanvullende dozen. De eigenaar van een doos 1 zal zich kunnen een doos 2 aanschaffen mits aankoop van de doos 1-2. De doos 2+2-3 geeft een doos 3: de doos 3+3-4 = de doos 4 tot de doos n° 8.

De liefhebbers die een collectie TECNIC-stukken zouden wenschen aan te koopen, kunnen deze verkrijgen in de magazijnen, die „TECNIC" verkoopen.

Allerhande verbeteringen

Raderwerken, koppelingshuts, speciale assen, sporen, spaanders, motoren zijn verkocht aan geringe prijzen aan de liefhebbers van „TECNIC".

Voorname aanbevelingen


Onze firma UNICA P. V. B. A. Afd : TECNIC Kortrijk-België zal met groot genoegen de liefhebbers van TECNIC, die ons zouden willen raadplegen of bij ons de eene of de andere inlichting inwinnen, schriftelijk beantwoorden. Bij geval van gegronde klachten zullen zij voldoening krijgen.

UNICA

S.P.R.L.

Kortrijk - België

Vastgestelde verkoopprijzen



**INDICATEUR ROUTIER
WEGSIGNAAL**


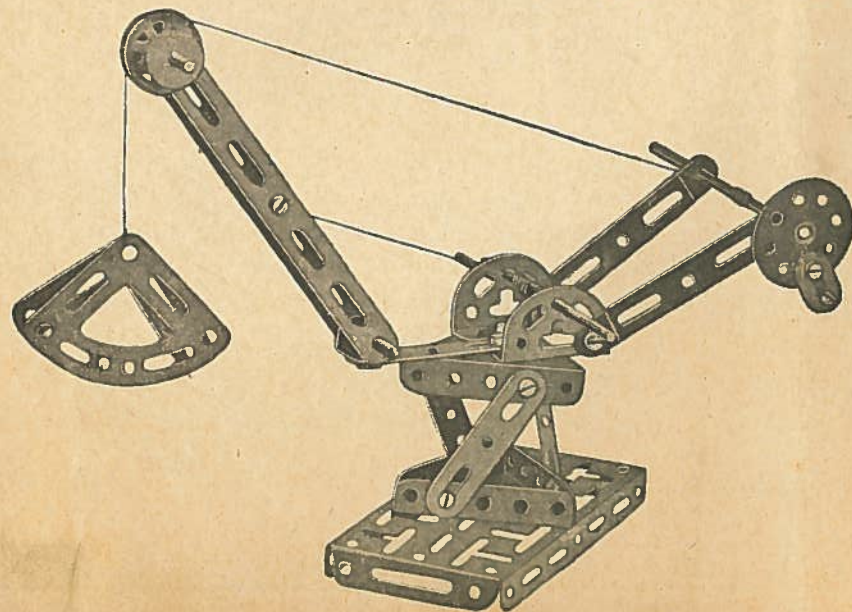
Pièces nécessaires - Te gebruiken stukken

2 du - van N° 4 2 du - van N° 9
1 " " 5 2 " " 31

**GRUE TOURNANTE
DRAAIKRAAN**

Pièces nécessaires - Te gebruiken stukken

1 du - van N° 1	1 du - van N° 15
2 " " 2	1 " " 16
2 " " 3	1 " " 18
4 " " 4	1 " " 19
2 " " 5	1 " " 20
2 " " 9	4 " " 29
2 " " 12	14 " " 31



**BALANÇOIR
SCHOMMEL**

*Pièces nécessaires
Te gebruiken stukken*


1 du - van N° 1
2 " " 3
4 " " 4
2 " " 5
1 " " 9
4 " " 12
1 " " 16
1 " " 24
18 " " 31
2 " " 29


TABLE

Pièces nécessaires. - Te gebruiken stukken.

1 du - van N° 1 | 4 du - van N° 4 | 4 du - van N° 31

TAFEL






CHARIOT — WAGEN

Pièces nécessaires - Te gebruiken stukken

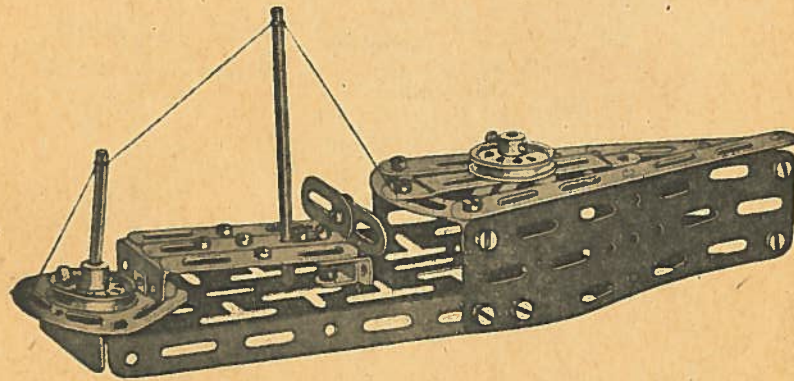
1	du - van	N° 1	4	du - van	N° 12
2	"	" 4	2	"	" 16
2	"	" 7	4	"	32+42
4	"	" 11	16	"	31
			4	"	42



COCOTTE

Pièces nécessaires - Te gebruiken stukken

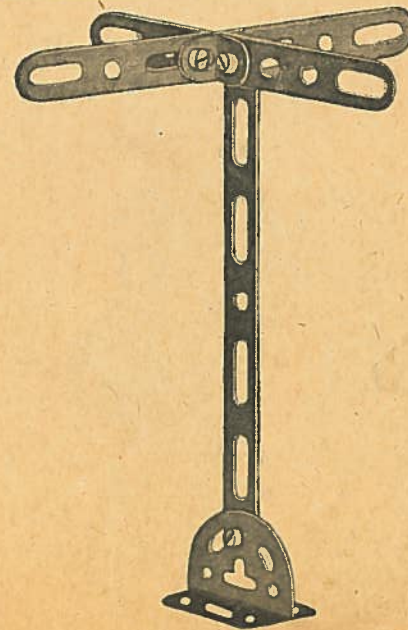
1	du - van	N° 3	4	du - van	N° 11
4	"	" 4	2	"	" 12
2	"	" 6	12	"	" 31
1	"	" 10			



VEDETTE — JACHT

Pièces nécessaires - Te gebruiken stukken

1	du - van	N° 1	2	du - van	N° 7	1	van - du	N° 16
2	"	" 2	2	"	" 9	2	"	" 32
1	"	" 3	2	"	" 11	2	"	" 29
4	"	" 4	4	"	" 12	21	"	" 31
2	"	" 5	1	"	" 15			



**POTEAU
INDICATEUR**

WEGWIJZER



*Pièces nécessaires
Te gebruiken stukken*

4	du - van	N° 4
1	"	" 5
2	"	" 9
5	"	" 31

TOMBEREAU - DRIEWIELKAR

Pièces nécessaires. - Te gebruiken stukken.

1 du - van N° 1	2 du - van N° 12
1 " " 4	2 " " 30
2 " " 5	2 " " 29
2 " " 9	11 " " 31
2 " " 11	



**PANNEAU
ROUTIER
BAANPLAAT**

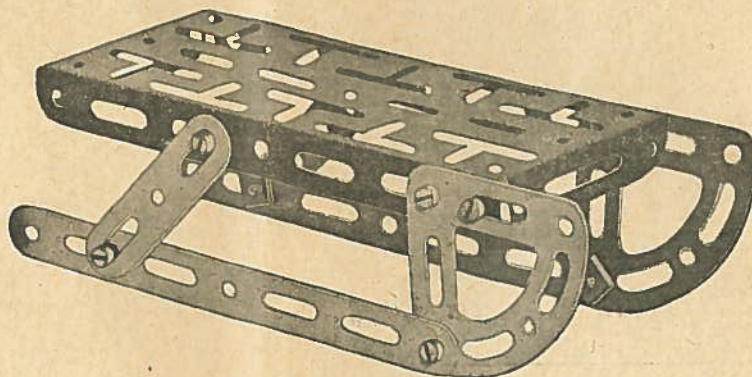
*Pièces nécessaires
Te gebruiken stukken*

3 du - van N° 4
1 " " 5
2 " " 9
5 " " 31

SIGNAL - SIGNAAL

*Pièces nécessaires
Te gebruiken stukken.*

4 du - van N° 4
1 " " 5
2 " " 9
4 " " 31



TRAINEAU - SLEDE

*Pièces nécessaires.
Te gebruiken stukken.*



1 du - van N° 1
2 " " 2
2 " " 4
1 " " 5
10 " " 31

**PÈSE-LETTRE
BRIEF-WEEGSCHAAL**

Pièces nécessaires. - Te gebruiken stukken.

1 du - van N° 2
1 " " 3
2 " " 4
1 " " 5
1 " " 9


1 du - van N° 11
2 " " 12
1 " " 19
1 " " 24
11 " " 31



**BALANCE
WEEGSCHAAL**

*Pièces nécessaires
Te gebruiken stukken*


1	du - van	N° 1	1
2	"	"	5
1	"	"	8
2	"	"	9
2	"	"	24
8	"	"	31



BALANCE - WEEGSCHAAL

Pièces nécessaires. - Te gebruiken stukken.


1	du - van	N° 5	2	du - van	N° 12	
2	"	"	9	6	"	31



TRICYCLE - DRIEWIELER

Pièces nécessaires. - Te gebruiken stukken.

2	du - van	N° 3	4	du - van	N° 12	4	du - van	N° 29			
4	"	"	4	2	"	"	15	10	"	"	31
2	"	"	11	1	"	"	16	3	"	"	32+42





**INDICATEUR
DE DIRECTION**

*Pièces nécessaires.
Te gebruiken stukken.*

4	du - van	N° 4	4
2	"	"	5
2	"	"	9
4	"	"	31

RICHTINGSWIJZER





**SIGNAL
SIGNAAL**


*Pièces nécessaires
Te gebruiken stukken*

2	van - du	N° 4
1	"	" 5
2	"	" 9
2	"	" 31

**VENTILATEUR
LUCHTTREKKER**

*Pièces nécessaires
Te gebruiken stukken*


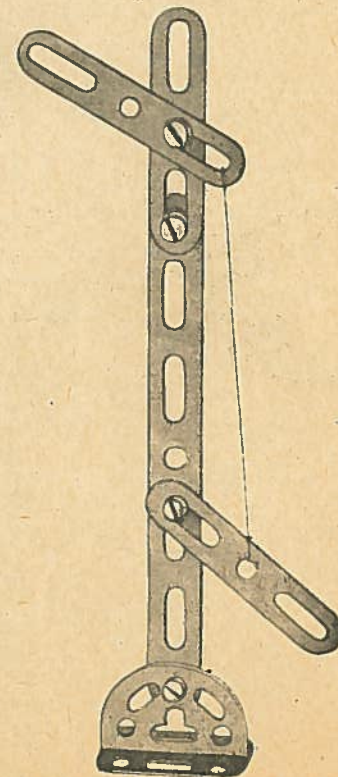
2	du - van	N° 3
4	"	" 4
2	"	" 5
4	"	" 12
1	"	" 16
1	"	" 18
1	"	" 19
2	"	" 32
2	"	" 29
15	"	" 31



**SEMAPHORE
KUSTTELEGRAAF**

*Pièces nécessaires
Te gebruiken stukken*


3	du - van	N° 4
1	"	" 5
2	"	" 9
4	"	" 31



**CHARRETTE A BRAS
HANDWAGEN**

Pièces nécessaires - Te gebruiken stukken

1	du - van	N° 1	1	du - van	N° 16
2	"	" 2	2	"	32+42
2	"	" 3	1	"	9
2	"	" 7	5	"	31



**AUTO-CAMION
LASTWAGEN**


Pièces nécessaires - Te gebruiken stukken

1	du - van	N° 1	4	du - van	N° 11
2	"	" 2	4	"	12
4	"	" 4	1	"	15
4	"	" 5	2	"	16
4	"	" 6	1	"	19
2	"	" 7	4	"	32+42
1	"	" 8	1	"	29
1	"	" 9	30	"	31

TRIPORTEUR


Pièces nécessaires - Te gebruiken stukken

2 du - van N° 2	6 du - van N° 12
1 " " 3	1 " 15
2 " " 4	1 " 16
3 " " 6	4 " 32+42
2 " " 9	2 " 29
2 " " 10	15 " 31



*Pièces nécessaires
Te gebruiken stukken*

1	du - van	N° 1
1	"	" 2
1	"	" 3
2	"	" 4
4	"	" 5
1	"	" 8
1	"	" 9
2	"	" 11
3	"	" 12
1	"	" 15
1	"	" 32
1	"	" 29
13	"	" 31





**TRAINEAU A VOILE
ZEILSLEDE**

**AVION
VLIEGTUIG**

Pièces nécessaires - Te gebruiken stukken

2 du - van N° 3	2 du - van N° 9	2 du - van N° 22
2 " " 4	2 " " 11	2 " " 29
4 " " 5	4 " " 12	20 " " 31
2 " " 6	2 " " 15	3 " " 32+42
3 " " 7	1 " " 16	
1 " " 8	1 " " 19	




TRAM ELECTRIQUE — ELECTRISCHE TRAM

Pièces nécessaires - Te gebruiken stukken

2 du - van N° 1	2 du - van N° 10	1 du - van N° 19
2 " " 2	2 " " 11	4 " " 32
4 " " 3	5 " " 12	4 " " 29
2 " " 4	2 " " 16	23 " " 31
2 " " 5	1 " " 15	
4 " " 7	1 " " 18	


Pièces nécessaires - Te gebruiken stukken

2 du - van N° 1	4 du - van N° 11
2 " " 2	6 " " 12
4 " " 3	1 " " 15
4 " " 4	2 " " 16
4 " " 5	2 " " 19
4 " " 6	4 " " 32+42
3 " " 7	37 " " N° 31
1 " " 8	1 " " 24
2 " " 9	



**TRACTEUR
AVEC REMORQUE**

**TRACTOR
AANHANGWAGEN**



SULKY



Pièces nécessaires - Te gebruiken stukken

4	du - van	N° 3	4	du - van	N° 12
2	"	" 4	2	"	" 15
2	"	" 5	2	"	" 16
2	"	" 6	2	"	" 19
1	"	" 9	4	"	32+42
2	"	" 10	2	"	29
4	"	" 11	20	"	31

**MEKANISCHE
ROBOT
MÉCANIQUE**

*Pièces nécessaires
Te gebruiken stukken*

1	du - van	N° 1
4	"	" 4
2	"	" 5
2	"	" 8
2	"	" 9
2	"	" 11
2	"	" 12
1	"	" 16
1	"	" 18
2	"	" 19
2	"	" 32
20	"	" 37



MOULIN-A-VENT

WINDMOLEN



Pièces nécessaires - Te gebruiken stukken

1	du - van	N° 1	1	du - van	N° 16	2	du - van	N° 29
2	"	" 4	1	"	" 18	11	"	" 31
4	"	" 5	1	"	" 19			
2	"	" 7	3	"	" 32			

**DÉPANNEUSE DE TRAM
TRAMLIJNHERSTELLER**

Pièces nécessaires. - Te gebruiken stukken.

2 du - van N° 1	2 du - van N° 7	2 du - van N° 16
2 " " 2	1 " " 8	1 " " 19
4 " " 3	1 " " 9	4 " " 32+42
3 " " 4	4 " " 11	1 " " N° 29
4 " " 5	4 " " 12	37 " " 31
4 " " 6	2 " " 16	2 " " 24



GRUE - KRAAN


Pièces nécessaires - Te gebruiken stukken.

1 du - van N° 1	2 du - van N° 12	4 du - van N° 29
4 " " 3	2 " " 15	2 " " 24
4 " " 4	1 " " 18	18 " " 31
4 " " 5	2 " " 32	

REMORQUEUR - SLEEPBOOT

Pièces nécessaires. - Te gebruiken stukken.

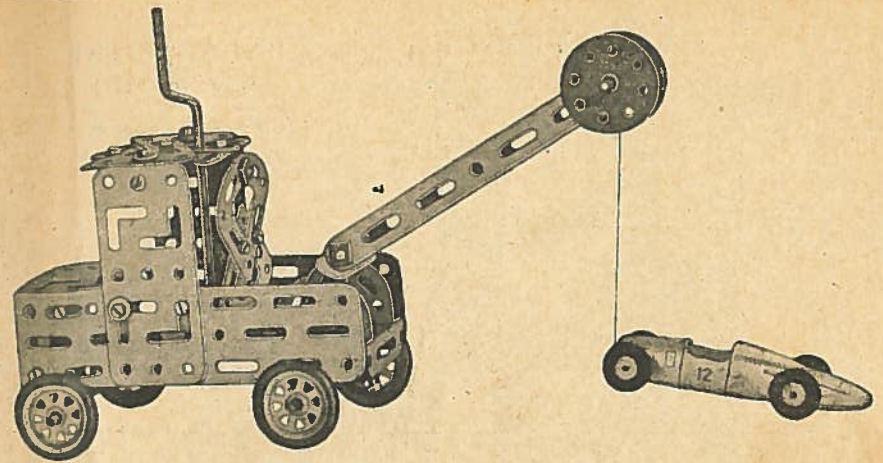
1 du - van N° 1	1 du - van N° 8	1 du - van N° 16
2 " " 3	2 " " 9	1 " " 32
3 " " 4	1 " " 11	2 " " 29
3 " " 6	6 " " 12	26 " " 31
3 " " 7		



DÉPANNEUSE - HERSTÉLLER

Pièces nécessaires - Te gebruiken stukken


1	du - van	N° 1	4	du - van	N° 12	
2	"	"	2	"	"	16
4	"	"	4	1	"	18
2	"	"	5	2	"	19
3	"	"	6	2	"	29
2	"	"	7	26	"	31
2	"	"	8	26	"	31b
2	"	"	9	4	"	32
4	"	"	11	4	"	42



MACHINE A VAPEUR — STOOMMACHIEN

Pièces nécessaires - Te gebruiken stukken


2	du - van	N° 1	2	du - van	N° 16f	
1	"	"	1	"	"	18
4	"	"	2	"	"	19
1	"	"	2	"	"	21
1	"	"	2	"	"	29
1	"	"	17	"	"	31
2	"	"	11	21	"	31b
2	"	"	12	2	"	32




**ASCENSEUR
OPHAALBAK**

*Pièces nécessaires
Te gebruiken stukken*

2	du - van	N° 1	
2	"	"	3
4	"	"	5
3	"	"	6
4	"	"	7
2	"	"	8
2	"	"	9
2	"	"	11
2	"	"	12
2	"	"	16
1	"	"	18
2	"	"	19
4	"	"	29
30	"	"	31
32	"	"	31b






**BALANÇOIRE
SCHOMMEL**

*Pièces nécessaires
Te gebruiken stukken*

2	du - van N° 3	
3	" " 4	
4	" " 5	
4	" " 12	
1	" " 16	
1	" " 18	
2	" " 19	
3	" " 29	
11	" " 31	
12	" " 31bis	



PONT ROULANT - ROLBRUG


Pièces nécessaires - Te gebruiken stukken

2	du - van N° 1	1	du - van N° 4	4	du - van N° 11	1	du - van N° 19
2	" " 2	4	" " 5	7	" " 12	4	" " 29
				2	" " 16	17	" " 31
				1	" " 18	18	" " 31b
						4	" " 32

**PONT SUSPENDU
HANGBRUG**

Pièces nécessaires - Te gebruiken stukken


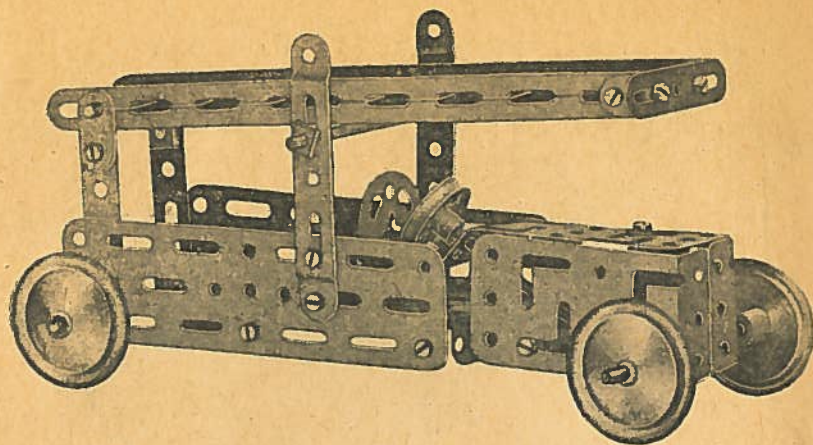
2	du - van n° 1	1	du - van n° 18
4	" " 3	1	" " 19
4	" " 5	2	" " 22
2	" " 6	2	" " 24
4	" " 7	4	" " 29
2	" " 9	37	" " 31
4	" " 11	38	" " 31b
4	" " 12	3	" " 32
2	" " 16		



TRACTEUR-FAUCHEUSE — PIKMACHIEN

Pièces nécessaires - Te gebruiken stukken

2 du - van n° 1	2 du - van N° 5	2 van - du N° 11
2 " " 3	2 " " 6	4 " " 12
1 " " 4	2 " " 7	1 " " 13
4 " " 4c	2 " " 9	2 " " 16
	1 " " 8	2 " " 16f
		1 " " 15
		2 " " 19
		4 " " 20
		4 " " 29
		31 " " 31
		31 " " 31b
		5 " " 32
		4 " " 42



AUTO DE POMPIER — BRANDWEER-AUTO


Pièces nécessaires - Te gebruiken stukken

1 du - van N° 1	2 van - du 11	4 du - van 20
2 " " 3	3 " " 12	2 " " 22
2 " " 4	1 " " 13	2 " " 25
3 " " 6	1 " " 15	16 " " 31
2 " " 7	2 " " 16	16 " " 31b
1 " " 9	1 " " 16f	1 " " 32

AVION — VLIEGTUIG

Pièces nécessaires - Te gebruiken stukken



2 du - van N° 2	1 van - du N° 16
1 " " 5	1 " " 15
4 " " 6	1 " " 19
4 " " 7	2 " " 29
2 " " 8	27 " " 31
2 " " 9	30 " " 31b
3 " " 11	3 " " 32
8 " " 12	2 " " 42



DRAISINE

Pièces nécessaires - Te gebruiken stukken

2	du - van N° 1	2	du - van N° 15f	10	du - van N° 31
3	" " 3	1	" " 19	22	" " 31b
2	" " 9	4	" " 20	4	" " 32
2	" " 16	2	" " 25	2	" " 42
1	" " 16f				



SOUS-MARIN


Pièces nécessaires - Te gebruiken stukken

DUIKBOOT

1	du - van N° 1	4	du - van N° 6	1	du - van N° 9	1	du - van N° 16
1	" " 2	4	" " 7	1	" " 12	20	" " 31
2	" " 5b	1	" " 8	1	" " 13	20	" " 31b

GRUE ROULANTE — ROLLENDE KRAAN


Pièces nécessaires - Te gebruiken stukken



2	du - van N° 1	1	du - van N° 15
1	" " 2	2	" " 16
4	" " 3	1	" " 18
3	" " 4	2	" " 21
4	" " 5	2	" " 25
2	" " 7	3	" " 29
2	" " 8	35	" " 31
2	" " 9	35	" " 31b
4	" " 11	5	" " 32
2	" " 12	4	" " 42

MOULIN — MOLEN

Pièces nécessaires - Te gebruiken stukken




GRUE ROULANTE

ROLLENDE KRAAN


2	du	- van	N° 1	1	du	- van	N° 19
3	"	"	" 3	2	"	"	24
4	"	"	" 5	2	"	"	25
4	"	"	" 6	2	"	"	29
4	"	"	" 7	27	"	"	31
1	"	"	" 16	27	"	"	31b
1	"	"	" 18	2	"	"	32

Pièces nécessaires - Te gebruiken stukken

2	du	- van	N° 1	1	du	- van	N° 15
4	"	"	" 2	2	"	"	16
2	"	"	" 3	1	"	"	18
4	"	"	" 5	2	"	"	25
3	"	"	" 8	4	"	"	29
2	"	"	" 7	22	"	"	31
2	"	"	" 9	22	"	"	31b
2	"	"	" 11	4	"	"	42
4	"	"	" 12	5	"	"	32



Modellen gebouwd met de doos **TECNIC N° 5**



CANON ANTI-CHAR - ANTI-TANK KANON

Pièces nécessaires — Te gebruiken stukken

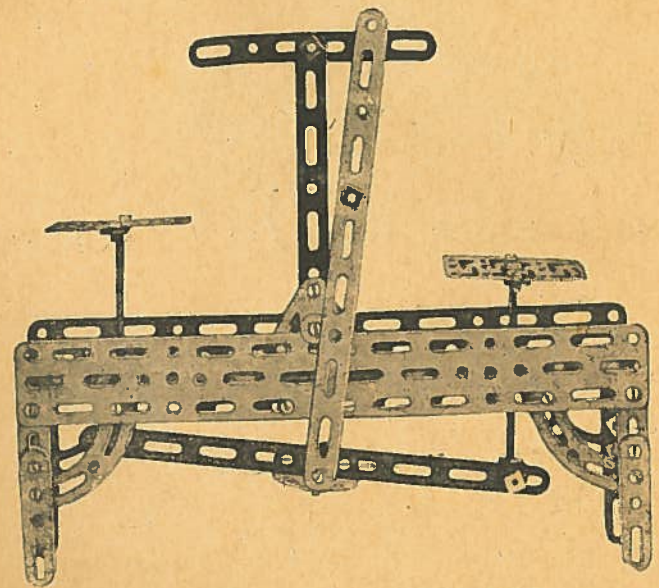

1 du - van N° 4	2 du - van N° 20
3 " " 6	2 " " 21
4 " " 12	1 " " 29
1 " " 15	13 " " 31
1 " " 16	13 " " 31b
	1 " " 32

AVION

VLIEGTUIG

Pièces nécessaires - Te gebruiken stukken

3 du - van N° 2	1 du - van N° 11	1 du - van N° 29
4 " " 4c	6 " " 12	30 " " 31
1 " " 5	2 " " 13	32 " " 31b
4 " " 6	1 " " 16	1 " " 32
2 " " 7	1 " " 16f	2 " " 44
3 " " 8	1 " " 19	
1 " " 10	2 " " 20	



BALANCE — WEEGSCHAAL

Pièces nécessaires

Te gebruiken stukken


2 du - van N° 1	3 du - van N° 5	5 du - van N° 12
4 " " 2	4 " " 7	2 " " 15f
4 " " 4	1 " " 8	30 " " 31
2 " " 4bis	1 " " 9	35 " " 31b

Modèles construits avec la boîte TECNIC N° 5

MOTEUR — MOTOR

Pièces nécessaires - Te gebruiken stukken


2 du - van N° 1	8 du - van N° 12	1 du - van N° 27f
4 " " 2	1 " " 15	1 " " 29
3 " " 6	2 " " 16	20 " " 31
2 " " 7	1 " " 18	20 " " 31b
2 " " 8	2 " " 19	1 " " 32



SOUS-MARIN — DUIKBOOT

Pièces nécessaires - Te gebruiken stukken


2 du - van N° 1	5 du - van 12
1 " " 2	2 " " 15f
2 " " 4	1 " " 27f
3 " " 4b	32 " " 31
4 " " 6	38 " " 31b
4 " " 7	2 " " 42




DRAISINE

Pièces nécessaires - Te gebruiken stukken

2 du - van N° 1	2 du - van N° 21
2 " " 3	2 " " 22
4 " " 5	2 " " 24
4 " " 11	3 " " 29
8 " " 12	24 " " 31
1 " " 16	24 " " 31b
1 " " 18	4 " " 32
	4 " " 42





AUTO

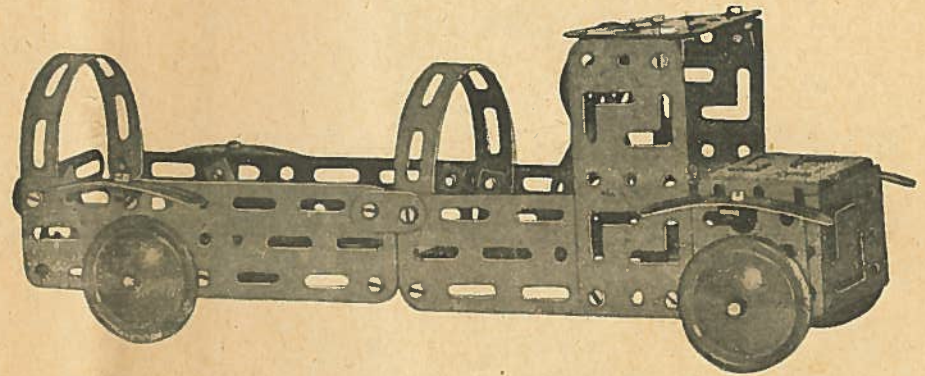
Pièces nécessaires — Te gebruiken stukken

1	du - van N° 1	2	du - van N° 10	23	du - van N° 31
2	" " 2	4	" " 11	23	" " 31b
1	" " 3	5	" " 12	1	" " 32
2	" " 4	1	" " 15	1	" " 5b
2	" " 6	2	" " 16	1	" " 12
3	" " 7	4	" " 20		
2	" " 9	1	" " 29		

AUTO-CAMION — VRACHTWAGEN


Pièces nécessaires - Te gebruiken stukken

2	du - van N° 1	1	du - van N° 9
3	" " 4	2	" " 11
4	" " 4b	8	" " 12
2	" " 5b ²	2	" " 16
4	" " 6	4	" " 20
4	" " 7	29	" " 31
3	" " 8	29	" " 31b



Pièces nécessaires - Te gebruiken stukken

2	du - van N° 1	2	du - van N° 9	4	du - van N° 20
4	" " 2	2	" " 10	2	" " 22
3	" " 3	2	" " 11	2	" " 24
2	" " 4	8	" " 12	4	" " 29
2	" " 4b	2	" " 16	36	" " 31
4	" " 5	2	" " 16f	36	" " 31
4	" " 6	2	" " 16	4	" " 32
2	" " 7	1	" " 18	4	" " 42
3	" " 8	2	" " 19		





DRAISINE A TRACTEUR

DRAISINE MET TRACTOR

MACHINE A VAPEUR — STOOMMACHIEN

Pièces nécessaires - Te gebruiken stukken

2 du - van N° 1	8 du - van N° 12	48 van - du N° 31
3 » 2	2 » 15	51 » 32
2 » 3	2 » 15f	6 » 32
2 » 4	1 » 16	2 » 39
2 » 5	2 » 16f	4 » 42
4 » 6	1 » 18	2 » 44
4 » 7	1 » 19	1 » 45
2 » 8	2 » 20	4 » 16b
1 » 9	6 » 29	6 » 16c
6 » 11		



VELETTE — JACHT


Pièces nécessaires - Te gebruiken stukken

1 du - van N° 1	30 du - van N° 31
2 » 5b	34 » 31b
4 » 6	1 » 32
4 » 7	1 » 38
1 » 11	1 » 39
3 » 12	1 » 44
1 » 15f	2 » 45
1 » 16f	

TRACTEUR AVEC REMORQUES
TRACTOR MET AANHANGWAGENS

Pièces nécessaires - Te gebruiken stukken

2 du - van N° 1	1 du - van N° 8	4 du - van N° 20
4 » 2	2 » 9	3 » 21
4 » 3	6 » 11	2 » 27
4 » 4	12 » 12	6 » 29
1 » 4c	12 » 13	50 » 31
4 » 5	2 » 15	50 » 31b
4 » 6	2 » 15f	6 » 32
4 » 7	2 » 19	4 » 42



AVION DE CHASSE
JACHTVLIEGTUIG

Pièces nécessaires — Te gebruiken stukken

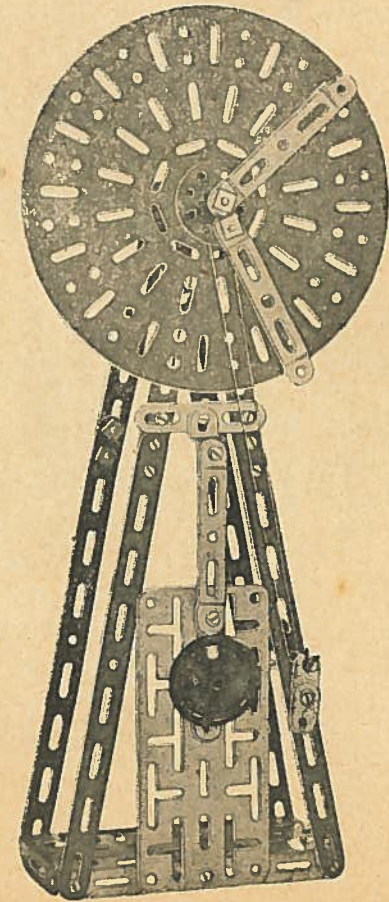

1	du	-	van	N° 1	8	du	-	van	N° 12
2	»	»	»	2	1	»	»	»	13
2	»	»	»	3	1	»	»	»	16
2	»	»	»	4b	1	»	»	»	16f
1	»	»	»	5	1	»	»	»	19
4	»	»	»	6	4	»	»	»	21
4	»	»	»	7	35	»	»	»	31
4	»	»	»	4	37	»	»	»	31b
1	»	»	»	9	2	»	»	»	39
2	»	»	»	11	2	»	»	»	44


PENDULE

UURWERK

Pièces nécessaires — Te gebruiken stukken

1	du	-	van	N° 1	1	du	-	van	N° 20	25	du	-	van	N° 31
3	»	»	»	3	1	»	»	»	23	27	»	»	»	31b
1	»	»	»	4	4	»	»	»	25	2	»	»	»	32
4	»	»	»	5	6	»	»	»	29	1	»	»	»	45
3	»	»	»	11										
1	»	»	»	13										
1	»	»	»	16f										
1	»	»	»	18										
1	»	»	»	19										





CONTRE-TORPILLEUR
TORPEDO-JAGER


Pièces nécessaires — Te gebruiken stukken

2 du - van N° 1	2 van - du N° 15
2 » 2	1 » 16
2 » 3	1 » 16f
4 » 5	1 » 24
2 » 5c/2	4 » 29
4 » 7	30 » 31
2 » 8	36 » 32
2 » 9	1 » 38
6 » 11	2 » 44
6 » 12	


*Pièces nécessaires
Te gebruiken stukken*

2 du - van N° 1	1
4 » »	2
3 » »	3
4 » »	5
4 » »	6
4 » »	7
2 » »	11
2 » »	12
2 » »	13
1 » »	16f
1 » »	18
2 » »	19
1 » »	23
2 » »	25
2 » »	26
2 » »	29
50 » »	31
52 » »	31b
2 » »	32
2 » »	39
2 » »	45

MOULIN-A-VENT |




WINDMOLEN



GRUE — KRAAN

Pièces nécessaires - Te gebruiken stukken

1 du - van N° 1	1 du - van N° 15f
4 „ 3	1 „ 16
4 „ 5	1 „ 19
2 „ 6	1 „ 23
1 „ 7	4 „ 25
2 „ 9	40 „ 31
2 „ 11	44 „ 31b
6 „ 12	1 „ 38
3 „ 13	2 „ 44
1 „ 15	




PONT LEVANT — OPHAALBRUG

CAMION DE DÉMÉNAGEMENT
VERHUISWAGEN

Pièces nécessaires - Te gebruiken stukken

2 du - van N° 1	6 du - van N° 12	36 du - van N° 31b
2 „ 2	2 „ 15	2 „ 39
4 „ 4	4 „ 20	2 „ 44
4 „ 4c	2 „ 22	2 „ 45
4 „ 6	36 „ 31	
4 „ 7		



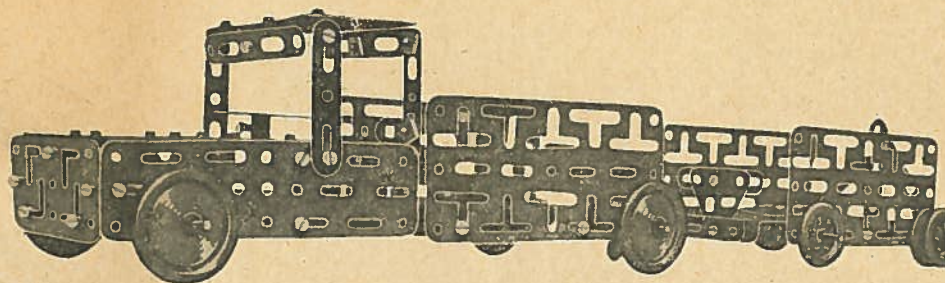
Pièces nécessaires - Te gebruiken stukken

2 du - van N° 1	4 du - van N° 6	4 du - van N° 26
4 „ 2	4 „ 11	6 „ 29
4 „ 3	2 „ 16	40 „ 31
4 „ 4	2 „ 16f	38 „ 31b
2 „ 5	1 „ 18	1 „ 32
2 „ 5c/2	4 „ 25	2 „ 45

AUTOMOTRICE — MOTORWAGEN

Pièces nécessaires - Te gebruiken stukken

3 du - van n° 1	4 du - van N° 11	6	„	29
4 „ 2	14 „ 12	8	„	32
6 „ 3	3 „ 13	2	„	43
4 „ 4	2 „ 25	60	„	30
6 „ 5	2 „ 26	60	„	30b
6 „ 6	3 „ 27			
2 „ 7	1 „ 27f			




CAMION AVEC REMORQUE

CAMION MET AANHANGWAGEN


Pièces nécessaires - Te gebruiken stukken

2 du - van N° 1	10 du - van N° 12	1 van - du N° 27f
1 „ 2	4 „ 13	4 „ 29
2 „ 3	1 „ 16	6 „ 32
4 „ 4	1 „ 19	6 „ 42
6 „ 6	4 „ 20	4 „ 45
2 „ 7	4 „ 21	66 „ 31
2 „ 8	2 „ 26	66 „ 31b
4 „ 11	3 „ 27	



Pièces nécessaires - Te gebruiken stukken

4 du - van N° 1	2 du - van N° 16
2 „ 2	2 „ 16f
2 „ 3	2 „ 21
4 „ 4	2 „ 22
6 „ 5	2 „ 23
3 „ 5b	6 „ 29
6 „ 6	2 „ 39
8 „ 7	4 „ 45
4 „ 11	2 „ 43
14 „ 12	70 „ 31
6 „ 13	70 „ 31b
1 „ 15f	



PORTE-AVIONS



VLIEGTUIG-MOEDERSCHIP

PAQUEBOT

PAQUETBOOT

Pièces nécessaires - Te gebruiken stukken

3 du - van N° 1	2 du - van N° 9	6 du - van N° 25
4 " " 3	4 " " 11	2 " " 28f
6 " " 4	12 " " 12	1 " " 32
4 " " 4	4 " " 13	2 " " 39
6 " " 5	4 " " 5b	2 " " 43
2 " " 6	2 " " 16p	70 " " 31
6 " " 7	2 " " 20	70 " " 31b



**AUTO DE POMPIERS
BRANDWEERWAGEN**


*Pièces nécessaires
Te gebruiken
stukken*

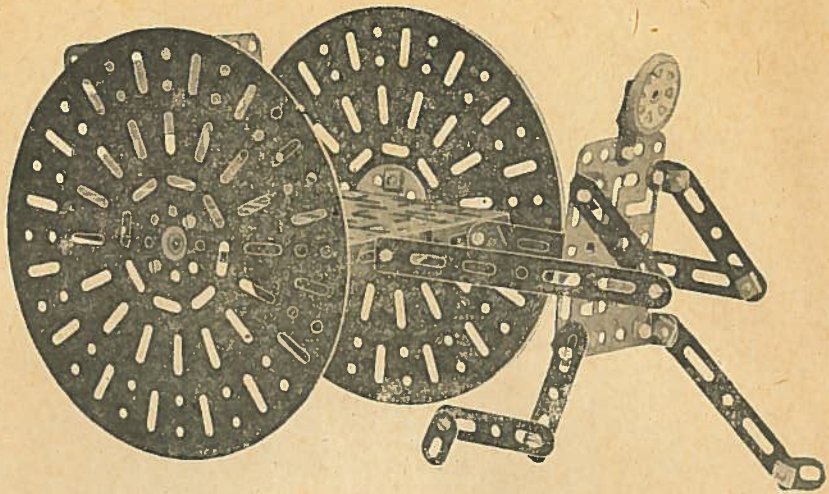
2 du - van N° 1	3
6 " " 6	4
2 " " 2	2
2 " " 2	5
4 " " 4	6
5 " " 5	7
2 " " 2	9
4 " " 4	11
14 " " 14	12
4 " " 4	13
1 " " 1	15
1 " " 1	18
1 " " 1	19
5 " " 5	20
4 " " 4	21
4 " " 4	26
3 " " 3	27
7 " " 7	27f
6 " " 6	29
4 " " 4	39
50 " " 50	31
50 " " 50	31b

**LOCOMOTIVE - TENDER
LOCOMOTIEF**

Pièces nécessaires - Te gebruiken stukken

1 du - van N° 1	4 du - van N° 9	4 van - du N° 42
4 " " 3	8 " " 11	4 " " 26
6 " " 4	14 " " 12	3 " " 27
4 " " 4b	6 " " 13	1 " " 27b
2 " " 5	2 " " 19	1 " " 38
6 " " 6	6 " " 20	4 " " 39
4 " " 7	2 " " 22	2 " " 44
4 " " 8	2 " " 25	60 " " 31
		60 " " 31b





POUSSE-POUSSE

STOOTKAR

Pièces nécessaires - Te gebruiken stukken


2	du	- van	N° 1
1		„	3
4		„	4
2		„	5
2		„	6
3		„	11
8		„	12
2		„	19
2		„	23
1		„	27
30		„	31
30		„	31f
2		„	45

CROISEUR

KRUISER

Pièces nécessaires - Te gebruiken stukken


4	du	- van	N° 1	1	van	- du	N° 20
2		„	2	2		„	22
2		„	3	2		„	25
6		„	4	1		„	27f
4		„	6	1		„	28f
4		„	5	2		„	29
8		„	7	2		„	38
2		„	9	2		„	39
2		„	11	2		„	46
10		„	12	3		„	5b
4		„	13	60		„	31
1		„	15f	60		„	31b
3		„	16f				



MOULIN A EAU

WATERMOLEN

Pièces nécessaires - Te gebruiken stukken



4	du - van N° 1	
6	„	3
2	„	4
6	„	5
6	„	6
8	„	7
4	„	11
4	„	12
1	„	15

1	du - van N° 18	
2	„	19
2	„	23
4	„	25
2	„	26

1	du - van N° 28	
2	„	45
2	„	46
60	„	31
60	„	31b

ASCENSEURS


LIFT

Pièces nécessaires - Te gebruiken stukken


2	du - van N° 1	
4	„	3
6	„	4
2	„	4b
4	„	5
4	„	7
4	„	9
2	„	11

6	van - du N° 12	
4	„	13
1	„	18
4	„	21
4	„	26
3	„	27
1	„	27f
6	„	29

1	du - van N° 32	
2	„	45
2	„	43
30	„	31
30	„	31b



Modèles construits avec la boîte TECNIC N° 5




AUTOCAR

AUTOBUS

Pièces nécessaires - Te gebruiken stukken

2	du	- van	N° 1	1	van - du	N° 15
4	"	"	3	4	"	20
6	"	"	4	2	"	21
4	"	"	4b	2	"	25
4	"	"	5	1	"	27
6	"	"	6	2	"	44
4	"	"	7	4	"	45
6	"	"	11	50	"	31
14	"	"	12	50	"	31b
6	"	"	13			



PÉNICHE
SPITSBOOT

Pièces nécessaires - Te gebruiken stukken


3	du	- van	N° 1	14	van - du	N° 12
2	"	"	2	2	"	13
3	"	"	3	1	"	16f
4	"	"	4	1	"	19
4	"	"	4b	4	"	21
4	"	"	5	1	"	24
3	"	"	6	2	"	25
6	"	"	7	1	"	27f
1	"	"	8	2	"	44
2	"	"	9	4	"	45
4	"	"	11	3	"	39

BIPLAN-BIMOTEUR

TWEEDEKKER

Pièces nécessaires - Te gebruiken stukken


1	du	- van	N° 2	14	du	- van	N° 12
6	"	"	3	6	"	"	13
6	"	"	4	7	"	"	21
4	"	"	4b	6	"	"	26
4	"	"	5	2	"	"	19
1	"	"	6	2	"	"	15
2	"	"	7	4	"	"	39
4	"	"	8	2	"	"	43
1	"	"	9	50	"	"	31
4	"	"	11	50	"	"	31b



GRUE
DE CHEMIN DE FER AVEC WAGON
IJZERWEGKRAAN MET WAGEN

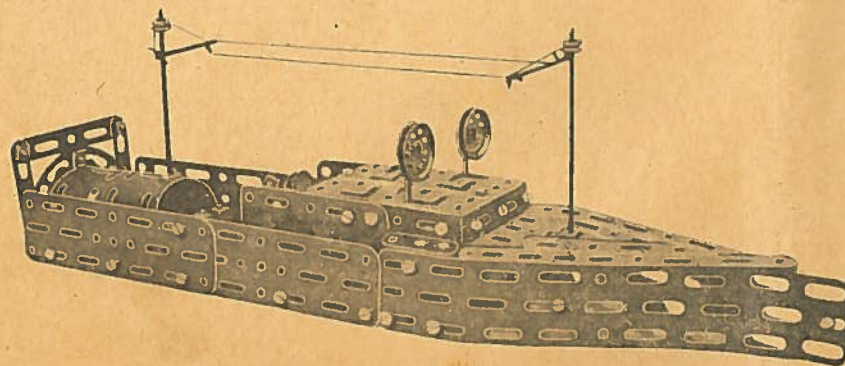
Pièces nécessaires - Te gebruiken stukken

4	du - van	N° 1	2	„	20
4	„	4	4	„	21
4	„	5	6	„	26
4	„	6	2	„	29
2	„	7	4	„	32
4	„	9	1	„	38
6	„	11	2	„	39
10	„	12	3	„	45
2	„	15	50	„	31
1	„	16	50	„	31b
1	„	18			



Pièces nécessaires - Te gebruiken stukken

2	du - van	N° 1	2	du - van	N° 15f
2	„	2	1	„	24
2	„	3	2	„	25
3	„	4	3	„	32
4	„	5	4	„	39
6	„	6	2	„	44
4	„	7	2	„	43
4	„	11	40	„	31
14	„	12	40	„	31b
2	„	13			



VEDETTE - SNELBOOT

COMPOSITION BOITE N° 5

N° 1	—	4	pièces-stukken
2	—	4	
3	—	6	
4	—	6	
4c	—	4	
5	—	8	
5c	—	4	
5c/2	—	4	
6	—	6	
7	—	8	
8	—	4	
9	—	4	
10	—	6	
11	—	8	
12	—	14	
13	—	6	

N° 14	—	1	pièces-stukken
15	—	3	
15f	—	3	
16	—	3	
16f	—	3	
17	—	1	
18	—	2	
19	—	4	
20	—	6	
21	—	4	
22	—	2	
23	—	2	
24	—	2	
25	—	6	
26	—	6	
27	—	3	

N° 27f	—	4	pièces-stukken
28	—	2	
28f	—	4	
29	—	6	
30	—	4	
31	—	72	
31bis	—	8	37 0 40
32	—	8	
38	—	2	
39	—	6	
42	—	6	
43	—	2	
44	—	2	
45	—	4	
46	—	2	
47	—	4	2
48	—	7	

SAMENSTELLING DOOS Nr 5


L'Amusement
scientifique par excellence



TECNIC

Het wetenschappelijk speelgoed
bij uitmuntendheid.

Pièces détachées TECNIC N° 5



Losse stukken TECNIC N° 5

Imprimerie Drukkerij
E^{ts} LEON BEYAERT-SIOEN
Courtrai 2026 Kortrijk