


14910


# MÄRKLIN



**Dockverladekran**




Diese Modelle sind mit den größeren  
**MARKLIN-Metallbaukasten** gebaut



**Flugboot**

**Frachtdampfer**



**Oberleitungs-Omnibus**

# MÄRKLIN - Metallbaukasten

DAS LEHRREICHE KONSTRUKTIONSSPIEL FÜR DIE HERANWACHSENDE JUGEND

Du bist nun im Besitz eines MÄRKLIN-Metallbaukastens, der Dich einführen soll in die Welt der Technik. Es ist verständlich, daß Du möglichst schnell die größeren Modelle nachbauen willst. Bitte, beachte zuerst unsere nachfolgenden Ratschläge, die auf Grund langer Erfahrung gemacht werden:

1. Studiere vor dem Bauen die Grundformen. Ihre Kenntnis ist unerlässlich, da sie immer wiederkehren.
2. Mäßige den Eifer und begnüge Dich zuerst mit den einfachen Modellen. Der Übergang zu den schwierigeren Konstruktionen muß langsam erfolgen.
3. Lege vor dem Bauen die erforderlichen Teile zurecht, dies erleichtert Dir die Arbeit wesentlich und erspart unnötige Handgriffe.
4. Arbeite beim Auf- und Abbau mit Gefühl und nicht mit Gewalt, die Einzelteile werden es Dir danken.
5. Die biegsamen Verkleidungsplatten geben den Modellen eine natürlichere Form und können abgebogen und wieder geradegebogen werden (s. Seite 3).

Wenn Du nach diesen Grundsätzen beginnst, so wird der Erfolg nicht ausbleiben, und schon bald wirst Du Modelle nach eigenen Ideen bauen können.

Gekrönt wird das Werk — besonders die Modelle der größeren Baukasten —, wenn es in Betrieb genommen werden kann. Dies geschieht von Hand oder mit Hilfe des Elektromotors 1071. Und Freude und Stolz über das gelungene Modell werden Anreiz für noch schwierigere Aufgaben sein.

Alle Rechte vorbehalten. Die Modelle sind **MÄRKLIN**-Originalentwürfe und dürfen auch in abgeänderter Form nicht in fremde Druckschriften aufgenommen werden. Nachdruck, auch auszugsweise, wird verfolgt.

**GEBR. MÄRKLIN & CIE. <sup>GM.</sup><sub>BH.</sub> 732 GÖPPINGEN/WÜRTT.**



FABRIK FEINER METALLSPIELWAREN

# EINZELTEILE DER MÄRKLIN-METALLBAUKASTEN NR. 1009 UND 1010




INHALT DER METALLBAUKASTEN		Stückzahl der in den Kästen befindlichen Einzelteile		
Nr.	Bezeichnung der Teile	1009	1029	1010
10 000	Flachstück	4	—	4
10 002	Winkelstück	8	—	8
10 005	Flachband, 5 Loch, 6 cm	9	—	9
10 011	Flachband, 11 Loch, 14 cm	2	2	4
10 044	Lagergabel ohne Büchse	1	—	1
10 067	Verbindungsbügel, 7 Loch	1	—	1
10 205	Welle, 5 cm	2	—	2
10 211	Welle, 11,5 cm	2	1	3
10 312	Schnurlaufrolle ohne Stellschraube, 12 mm Durchmesser	1	—	1
10 325	Schnurlaufrolle mit Stellschraube, 25 mm Durchmesser	2	—	2
10 914	Universalzahnrad mit Schnurlaufrolle und Stellschraube, 14 Zähne, 27 mm Durchmesser	2	—	2
11 036	Lochscheibenrad mit Stellschraube, 36 mm Durchmesser	1	—	1
11 320	Rechteckplatte, abgebogen, 11 Loch lang, 5 Loch breit, 14×6 cm	1	—	1
11 340	Sektorplatte	—	1	1
11 405	Verkleidungsplatte (Rechteck), 5 Loch lang, 3 Loch breit, 6×3,5 cm	2	—	2
11 415	Verkleidungsplatte (Rechteck), 5 Loch lang, 5 Loch breit, 6×6 cm	—	2	2
11 421	Verkleidungsplatte (Rechteck), 11 Loch lang, 5 Loch breit, 14×6 cm	2	—	2
11 500	Transmissionschnur, Bündel von 4 m	—	1	1
11 605	Bogenband, passend zu Lochabstand 5, Länge 6,5 cm	—	2	2
11 632	Lagerplatte, aufgebogen	2	—	2
11 700	Schraubenschlüssel	—	1	1
11 701	Schraubenschlüssel	1	—	—
11 702	Klemmuffe	3	—	3
11 703	Klemmuffe	3	—	3
11 713	Lashaken	—	1	1
11 716	Kleine Handkurbel mit Stellschraube	—	1	1
14 000	Schraubenzieher mit Holzgriff	1	—	1
14 002	Schraube, kurz, einzeln, 8,5 mm lang	20	15	35
14 003	Schraube, einzeln, 12 mm lang	15	—	15
14 010	Mutter, zu allen Schrauben passend	35	15	50
14 025	Autoreifen, passend zu Nr. 10 325	4	—	4
14 110	Befestigungsklammern	10	—	10
14 910	Anleitungsheft für Kästen 1009 und 1010	1	—	1
	Insgesamt	135	42	176

## MÄRKLIN-METALLBAUKASTEN

Die Grundkasten sind in verschiedene Größen eingeteilt. Alle Einzelteile sind von derselben Ausführung und bewährten Güte. Es ist somit die Möglichkeit gegeben, mit einem kleinen Grundkasten zu beginnen und durch Hinzukaufen von Ergänzungskasten allmählich zum größten MÄRKLIN-Metallbaukasten zu gelangen.

Besitzt man einen Grundkasten und will ihn erweitern, so erhalten die entsprechenden Ergänzungskasten alle erforderlichen Teile, um den Inhalt eines größeren Grundkastens zu bekommen. Hat man z. B. Grundkasten 1011 und möchte denselben auf Grundkasten 1012 vergrößern, so beschafft man sich den Ergänzungskasten 1031.


**Grundkasten  
Nr. 1012**



Es verwandelt der Grundkasten	durch Ergän- zungskasten	Inhalt Teile
Nr. 1009 in Nr. 1010	Nr. 1029	42
Nr. 1010 in Nr. 1011	Nr. 1030	67
Nr. 1011 in Nr. 1012	Nr. 1031	164
Nr. 1012 in Nr. 1013	Nr. 1032	283
Nr. 1013 in Nr. 1014	Nr. 1033	346
Nr. 1014 noch um eine Stufe	Nr. 1034	1179

**Elektromotor Nr. 1071**

**1071 Elektromotor** . Umschaltbar für Rechts- bzw. Linkslauf . Leerlaufdrehzahl etwa 1500 U/min . Für 16-Volt-Betrieb, daher an jeden MÄRKLIN-Eisenbahntransformator anzuschließen . Zubehör: 2 Kabel 7080 . Höhe 6,5 cm . Breite 5 cm . Tiefe 5 cm



1071

Diese interessante Ergänzung zum MÄRKLIN-Metallbaukasten ist für alle Baukasten von 1009 bis 1014 verwendbar.



## **MÄRKLIN-MODELLEISENBAHN SPUR HO**

Fragt man einen Jungen, welches Spielzeug ihn wohl am meisten fesselt, so wird es neben dem Metallbaukasten in der Regel immer die Eisenbahn sein. Und welcher Junge wünscht sich nicht ein solches Spielzeug.

Mit Liebe und Sorgfalt sind die heutigen MÄRKLIN-Modelle den Vorbildern des Großbetriebes wirklichkeitsgetreu nachgestaltet. Moderne Produktionsstätten, die Verarbeitung ausgesuchten Materials und die jahrzehntelange Erfahrung geschulter Kräfte bilden die Grundlage für die hervorragende Qualität der MÄRKLIN-Erzeugnisse. In einem vielfarbigen Katalog werden die beliebtesten und schönsten Modelle gezeigt, die erfahrene Konstrukteure unter Berücksichtigung des neuesten technischen Fortschritts entwickelt haben. Für die Güte und Betriebssicherheit dieser Modelle bietet ein Name Gewähr, der Weltgeltung hat:

# **MÄRKLIN**

Der Wunsch ist klar bei groß und klein: Die Marke MÄRKLIN muß es sein!



**MÄRKLIN**