






























































5



IL COSTRUTTORE

MECCANICO

Pezzi staccati de **IL COSTRUTTORE MECCANICO**

 <p>Art. 5 STRISCIE PIANI PERFORATI</p> <p>1 - fori 25 cm. 32 L. 10 - 15 - 24 - 15 - 15 - 10 - 20 - 11 - 14 - 20 - 9 - 17,5 - 30 - 7 - 9 - 4 - 9 - 7,5 - 5 - 9 - 9 - 5a - 3 - 3,0 -</p>	 <p>Art. 7a ANELLI PERFORATI</p> <p>7 - fori 40 cm. 82 L. 7a - 37 - 47 - 8 - 25 - 32 - 30 - 19 - 24 - 30 - 15 - 10 - 8 - 11 - 19 - 9a - 9 - 11,5 - 10 - 7 - 9 -</p>	 <p>Art. 10 SUPPORTO 10 Supporto semplice lung. cm. L.</p>	 <p>Art. 11 SUPPORTO 11 Supporto doppio lung. cm. L.</p>	 <p>Art. 12 SQUADRETTA 12 Squadret. cm. 12x12 L.</p>	 <p>Art. 12a SQUADRETTA 12a Squadret. cm. 25x25 L. 12b - 75x12 -</p>	<p>Art. 17 ASSI O ALBERI</p> <table border="1" style="font-size: small;"> <tr><td>13 - cm. 29</td><td>..... L.</td></tr> <tr><td>14 - 18</td><td>.....</td></tr> <tr><td>15a - 11 1/2</td><td>.....</td></tr> <tr><td>15b - 11 1/4</td><td>.....</td></tr> <tr><td>17 - 22</td><td>.....</td></tr> <tr><td>17a - 22</td><td>.....</td></tr> <tr><td>17b - 22</td><td>.....</td></tr> <tr><td>17c - 22</td><td>.....</td></tr> <tr><td>18 - cm. 20</td><td>.....</td></tr> <tr><td>18a - 19</td><td>.....</td></tr> <tr><td>18b - 18</td><td>.....</td></tr> <tr><td>18c - 17</td><td>.....</td></tr> <tr><td>18d - 16</td><td>.....</td></tr> <tr><td>18e - 15</td><td>.....</td></tr> <tr><td>18f - 14</td><td>.....</td></tr> <tr><td>18g - 13</td><td>.....</td></tr> <tr><td>18h - 12</td><td>.....</td></tr> <tr><td>18i - 11</td><td>.....</td></tr> <tr><td>18j - 10</td><td>.....</td></tr> <tr><td>18k - 9</td><td>.....</td></tr> <tr><td>18l - 8</td><td>.....</td></tr> <tr><td>18m - 7</td><td>.....</td></tr> <tr><td>18n - 6</td><td>.....</td></tr> <tr><td>18o - 5</td><td>.....</td></tr> <tr><td>18p - 4</td><td>.....</td></tr> <tr><td>18q - 3</td><td>.....</td></tr> <tr><td>18r - 2</td><td>.....</td></tr> <tr><td>18s - 1</td><td>.....</td></tr> </table>	13 - cm. 29 L.	14 - 18	15a - 11 1/2	15b - 11 1/4	17 - 22	17a - 22	17b - 22	17c - 22	18 - cm. 20	18a - 19	18b - 18	18c - 17	18d - 16	18e - 15	18f - 14	18g - 13	18h - 12	18i - 11	18j - 10	18k - 9	18l - 8	18m - 7	18n - 6	18o - 5	18p - 4	18q - 3	18r - 2	18s - 1	 <p>Art. 19 MANOVELLA 19 Manovella grande L. 20 - piccola -</p>	 <p>Art. 19a RUOTA 19a in acciaio, vite d'arresto due cm. L.</p>	 <p>Art. 19b PULEGGIA con vite d'arresto diametro mm 75 L.</p>	 <p>Art. 20 PULEGGIA 20 Doppia con vite d'arresto diam. mm. 75 L.</p>	 <p>Art. 20a PULEGGIA 20a con vite d'arresto diametro mm. 10 L.</p>
13 - cm. 29 L.																																																																		
14 - 18																																																																		
15a - 11 1/2																																																																		
15b - 11 1/4																																																																		
17 - 22																																																																		
17a - 22																																																																		
17b - 22																																																																		
17c - 22																																																																		
18 - cm. 20																																																																		
18a - 19																																																																		
18b - 18																																																																		
18c - 17																																																																		
18d - 16																																																																		
18e - 15																																																																		
18f - 14																																																																		
18g - 13																																																																		
18h - 12																																																																		
18i - 11																																																																		
18j - 10																																																																		
18k - 9																																																																		
18l - 8																																																																		
18m - 7																																																																		
18n - 6																																																																		
18o - 5																																																																		
18p - 4																																																																		
18q - 3																																																																		
18r - 2																																																																		
18s - 1																																																																		
 <p>Art. 20b PULEGGIA 20b Doppia L. vite d'ar. diametro mm. 10 L.</p>	 <p>Art. 20c PULEGGIA 20c con vite d'arresto diametro mm. 30 L.</p>	 <p>Art. 21 OMBRA PER PULEGGIA per puleggia mm 27 L.</p>	 <p>Art. 22a PULEGGIA 22a con vite d'arresto diam. mm. 25 L.</p>	 <p>Art. 22b PULEGGIA 22b con vite d'arresto diam. mm. 19 L.</p>	 <p>Art. 22c PIASTRE 22c piastra tonda per- forata con vite art. L.</p>	 <p>Art. 23 PIGNONI 23 con vite d'arresto diam. mm. 12. denti 19 L.</p>	 <p>Art. 24 PIGNONI 24 - mm. 19 - 23 denti L.</p>	 <p>Art. 25 INGRANAGGIO 25 diam. mm. denti 50 L.</p>	 <p>Art. 26 INGRANAGGIO 26 diam. mm. denti 55 L.</p>	 <p>Art. 27 INGRANAGGIO 27 diam. mm. denti 57 L.</p>	 <p>Art. 28 RUOTA AD INGRANAGGIO 28 con vite d'arresto diam. mm. 30 L.</p>	 <p>Art. 29 RUOTA AD INGRANAGGIO 29 con vite d'arresto diam. mm. 19 L.</p>																																																							
I SEGUENTI INGRANAGGI SERVONO SOLO SE ACCOPPIATI																																																																			
 <p>Art. 30 INGRANAGGIO CONICO 30 con vite d'arresto diam. cm. 22 L.</p>	 <p>Art. 30a INGRANAGGIO 30a Ingranaggio conico diametro mm. 24 L.</p>	 <p>Art. 30b INGRANAGGIO 30b - Ingranaggio ombra diametro mm. 12 -</p>	 <p>Art. 31 INGRANAGGIO 31 - Ingranaggio (in vite d'arresto, mm. 25 L.</p>	 <p>Art. 31a INGRANAGGIO IN ACCOPPIAMENTO 31a Ingranaggio d'art.</p>	 <p>Art. 31b INGRANAGGIO IN ACCOPPIAMENTO 31b Ingranaggio con vite d'arresto.</p>	 <p>Art. 32 VITE SENZA FINE 32 vite senza fine con fermo a vite L.</p>	 <p>Art. 32a INGRANAGGIO IN ACCOPPIAMENTO 32a - Ingranaggio a settore</p>	 <p>Art. 32b INGRANAGGIO IN ACCOPPIAMENTO 32b - Ingranaggio a settore</p>	 <p>Art. 33 COTTEINA 33 cotteina SIBSTON L.</p>	 <p>Art. 34 CHIAVE PRESA 34 - chiave doppia lung. cm. L.</p>	 <p>Art. 34a CHIAVE PRESA 34a - chiave semplice lung. cm. L.</p>																																																								
I SEGUENTI INGRANAGGI SERVONO SOLO SE ACCOPPIATI																																																																			
 <p>Art. 35 FERMAGLIO 35 - fermaglio</p>	 <p>Art. 36 LATTINE 36 - lattine doppie</p>	 <p>Art. 37 VITI TUTTO FILETTO 37 - Viti lung. cm. 3 L. 37a - 60 x 20 37b - 80 x 20 37c - 100 x 20 37d - 120 x 20 37e - 140 x 20 37f - 160 x 20</p>	 <p>Art. 37a VITI 37a - viti filettate, colle tonde, lung. cm. L.</p>	 <p>Art. 38 RIVETTE 38 - rivette in ottone lunghezza cm. L.</p>	 <p>Art. 39 RONDELLE 39 - rondelle in acciaio Art. cm. esp. L.</p>	 <p>Art. 40 CORDONCINO 40 - nastro carbonaceo in cotone L.</p>	 <p>Art. 41 FLICHE 41 - fliche d'acciaio lung. cm. L.</p>	 <p>Art. 41a FLICHE 41a - per battimento</p>	 <p>Art. 42 CATENA 42 - catena per gru al metro L.</p>	 <p>Art. 43 MOLLE 43 - molle in filo acciaio con capicorda L.</p>	 <p>Art. 44 LATTINE 44 - Lattine piatte di 8 semplici L.</p>																																																								
 <p>Art. 44 STRISCIE O STAFFE FISCATE 44 - strisce 30 x 17 L. 44a - 60 x 12 44b - 80 x 12 44c - 100 x 12 44d - 120 x 12 44e - 140 x 12 44f - 160 x 12</p>	 <p>Art. 44a LATTINE 44a - Lattine doppie</p>	 <p>Art. 45 SUPPORTI 45a - supporti a guida con vite d'arresto L.</p>	 <p>Art. 46 PIASTRE 46 - Piastra perforata rettangolare 140 x 8 L.</p>	 <p>Art. 46a PIASTRE 46a - Piastra perforata rettangolare 9 x 8 L.</p>	 <p>Art. 46b PIASTRE 46b - Piastra perforata rettang. 11 1/2 x 8 -</p>	 <p>Art. 46c PIASTRE 46c - Piastra perforata a settore, piana</p>	 <p>Art. 46d PIASTRE 46d - Piastra perforata a settore, piana</p>	 <p>Art. 46e PIASTRE 46e - Piastra perforata a settore, piana</p>	 <p>Art. 47 GANCI 47 - Ganci con puno L. 47a - normali</p>	 <p>Art. 48 RONDELLE 48 - rondelle ottone con vite d'arresto L.</p>	 <p>Art. 49 ALITI 49 - per molle</p>	 <p>Art. 50 LEVA 50 - con vite avvitata L.</p>																																																							

I L C O S T R U T T O R E M E C C A N I C O

Non indugiate ad acquistare il « COSTRUTTORE MECCANICO » perchè è fabbricato con macchine e stampi di grande precisione ed è il più perfetto e il più ricco di pezzi. Non dimenticate che il nostro « COSTRUTTORE MECCANICO » vi può dare idee e immaginazioni che vi potranno portare beneficio e ricchezza nella vostra vita perchè è una vera ingegneria in miniatura dato i suoi pezzi perfetti e di grande precisione che non hanno nulla da invidiare ad altri prodotti.

N'hésitez pas à acheter le « COSTRUTTORE MECCANICO ». Il est fabriqué moyennant machines et matrices de haute précision. Dans son genre, il est le meilleur et le mieux pourvu en fait de pièces. N'oubliez pas que notre « COSTRUTTORE MECCANICO » est en état de faire naître en vous des idées et des conceptions nouvelles qui peuvent être d'une importance capitale dans votre vie en vous apportant gain et richesse. C'est l'art de l'ingénieur en miniature car ses pièces, d'une précision parfaite, ne le cèdent en rien aux autres produits du même genre.

Buy now the « COSTRUTTORE MECCANICO » It is manufactured with high-precision machines and dies, being the most perfect and richest product of its kind. Do not forget that our « COSTRUTTORE MECCANICO » may give you ideas and suggestions which can open you the door of success. It is a real miniature workshop made up of carefully-developed, accurately-manufactured parts, whose high standard is well up to any foreign-made product of the kind.

Zögert nicht, einen « COSTRUTTORE MECCANICO » anzuschaffen, denn derselbe ist mit Präzision-Maschinen — und Werkzeugen hergestellt, und ist der vollkommenste und reichhaltigste Konstruktionskasten. Vergesst nicht, dass unser « COSTRUTTORE MECCANICO » Euch auf neue Gedanken und Einfälle bringen kann, die Eurem Leben Vorteile und Nutzen geben werden, denn er stellt, wegen seiner vollkommenen und mit grosser Präzision ausgeführten Teilen eine richtige « Technik im Kleinen » dar, der anderen welche anderen Erzeugnissen in nicht nachsteht.

IL COSTRUTTORE MECCANICO

L'ingegneria, la meccanica e l'elettricità sono gli ultimi e più importanti punti storici del progresso umano. Anche il ragazzo segue colla sua fervida fantasia lo svilupparsi delle idee nuove ed oggi, nei suoi trastulli, vuole e cerca l'applicazione della realtà. IL COSTRUTTORE MECCANICO vuole emanciparsi tali fini, anzi li compendia tutti in sè, perchè, coll'applicazione dei suoi pezzi, il ragazzo riesce a dare corpo a tutte le sue fantasie costruttrici.

IL COSTRUTTORE MECCANICO raggiunge perfettamente la produzione estera e i suoi pezzi, fabbricati esclusivamente in Italia, sono perfetti.

A vantaggio degli acquirenti e desideroso di poter entrare in tutte le famiglie IL COSTRUTTORE MECCANICO ha ideato dei tipi di scatola a prezzo mite in modo che il ragazzo con i suoi piccoli risparmi, possa un poco per volta acquistare i diversi numeri con un minimo dispendio e trovare man mano sempre più completo il proprio gioco.

Infatti con la scatola N. 1 « tipo scuola » il ragazzo si addestra a creare innumerevoli macchine semplici, come da modelli a catalogo, e prendere così la pratica del montaggio di costruzioni sempre più complicate coll'acquisto delle scatole supplementari. La scatola N. 2 è la scatola base.

La scatola N. 2 A serve a completare la N. 3 con nuovi differenti pezzi.

Acquistando la N. 3 A, in aggiunta alla precedenti, si ottiene la scatola N. 4, acquistando la N. 4 A si ottiene la scatola N. 5 e così di seguito al raggiungimento del numero massimo. In questo modo con una spesa frazionata e possibile a tutti, il ragazzo ha un giuoco con il quale può costruire infinite macchine perfette.

Per aumentare ancora questa possibilità il ragazzo può richiedere al proprio fornitore i vari pezzi staccati del « Costruttore Meccanico. Nel catalogo si trova un piccolo quantitativo di modelli e questo permette al ragazzo, una volta che si sarà reso conto del montaggio dei vari pezzi, di creare altri modelli da lui stesso ideati.

L'art de l'ingénieur, la mécanique et l'électricité sont les points les plus importants dans l'histoire du progrès humain. L'enfant, avec son imagination avide, suit actuellement le développement de idées neuves et veut trouver dans ses jeux une application de la réalité.

Le « COSTRUTTORE MECCANICO » veut suivre ces désires de l'enfant, voire même de les réunir tous en permettant à l'enfant de réaliser, au moyen des pièces contenues dans la boîte, tout ce que son imagination constructive peut concevoir.

Le « COSTRUTTORE MECCANICO » est au niveau de la production étrangère. Ses pièces, fabriquées exclusivement en Italie, sont parfaites.

Pour en faciliter l'achat et pouvoir entrer dans toutes les familles, le « COSTRUTTORE MECCANICO » a réalisé des types de boîtes à prix modiques. Il permet ainsi à l'enfant d'acheter peu peu à peu, et à l'aide de ses épargnes seulement, toutes les boîtes avec une dépense minima en complétant de plus en plus son jeu.

En effet, avec la boîte N° 1 « type école », l'enfant s'habitue à créer d'innombrables machines simples (voir les modèles du catalogue) en se familiarisant ainsi avec le montage de constructions qui deviennent de plus en plus compliquées au fur et à mesure qu'il achète les numéros supérieurs.

La boîte N° 2 est la boîte-base.

La boîte N° 2A sert à compléter la N° 3 avec de nouvelles pièces.

Avec la boîte N° 3 et la boîte N° 3A, on obtient la boîte N° 4.

Avec la boîte N° 4 et la boîte N° 4A, on obtient la boîte N° 5, et ainsi de suite jusqu'aux plus grands numéros.

De cette façon et avec des frais fractionnés que les rendent accessibles à tous, l'enfant possède une boîte qui lui permet de construire une infinité de machines parfaites.

Pour augmenter encore cette possibilité on pourra aussi trouver en vente toutes les pièces détachées. (Voir page pièces détachées).

Dans le catalogue, on ne trouvera qu'un petit nombre de modèles, et ceci afin de permettre à l'enfant, une fois qu'il se sera rendu compte du montage en les copiant, d'en inventer d'autres par lui-même.

I L C O S T R U T T O R E M E C C A N I C O

Engineering, mechanics and electrotechnics are the latest and most important basic points in mankind's progress. Even boys are now following, with their lively, the development of new conceptions and eagerly looking for a nactual reality even in their own toys.

The «COSTRUTTORE MECCANICO» is the expression of such a tendency, as, by piecing together its parts, boys will be given a fine chance to translate into reality all their constructional fancies.

The «COSTRUTTORE MECCANICO» is well up to any similar foreign-made product and all its parts, entirely made in Italy, are perfect.

To favour our customers and with the aim of entering all families, we have made up low-priced boxes as well, so that the boy himself, by putting together his little savings, is enabled to buy all separate sizes, one at a time, and to gradually complete his toy.

With No. 1 size ("school type") the boy is trained to create an endless range of simple machines, according to the patterns illustrated in the catalogue, thus getting acquainted with the assembling problems which will allow him to successfully handle the upper sizes as well.

The basic size is No. 2 box.

Size No. 2A set is meant to complete No. 3 with new and different parts.

By adding No. 3A set to the previous ones, No. 4 set is made up; likewise, No. 5 set can be obtained by adding No. 4A set to No. 1, and so on, until the top size is obtained.

By this system, at a comparatively small price at a time, the boy will have at his disposal a set which will enable him to construct any number of perfect machines.

As a further advantage to purchasers, separate parts are also available (see separate-parts list).

In the catalogue only a few illustrated patterns have been included so that the boy may think up more of them by himself as soon as he will have learnt all assembly tricks.

Die Technik, der Maschinenbau und die Elektrotechnik sind die letzten bedeutendsten geschichtlichen Tatsachen des menschlichen Fortschritts. Auch der Junge verfolgt in seiner lebhaften Einbildungskraft die Entwicklung neuer Gedanken und heute will und sucht er die Anwendung der Wirklichkeit. Der Costruttore Meccanico will diesen Zweck erreichen, er fasst obige Gedanken alle in sich zusammen, denn durch die Verwendung seiner Baustecke gelingt es dem Jungen seine schoepferische Phantasie zu verwirklichen.

Der Costruttore Meccanico, der nur in Italien hergestellt wird, steht allen auslaendischen Erzeugnissen gleich, und seine einzelnen Teile sind vollkommen.

Um den Kaeufern entgegen zu kommen und mit dem Wunsche moeglichst in alle Familien bekannt zu werden hat der Costruttore Meccanico einen billigen Baukasten geschaffen, welcher es dem Jungen ermoeglicht, mit seinen kleinen Ersparnissen nach und nach mit geringen Kosten die einzelnen Stuecke anzuschaffen um seinen Baukasten zu vervollstaendigen.

Mit dem Baukasten N. 1 kann sich der Junge ueben, zahllose einfache Maschinen wie die Modelle im Katalog, zusammen zu stellen, und so die Zusammensetzung immer schwierigerer Konstruktionen durch den Kauf ergaenzender Baukasten erlernen.

Der Baukasten N. 2 ist der Grundkasten.

Der Baukasten N. 2A dient zur Ergaenzung der N. 3, mit neuen und verschiedenen Teilen.


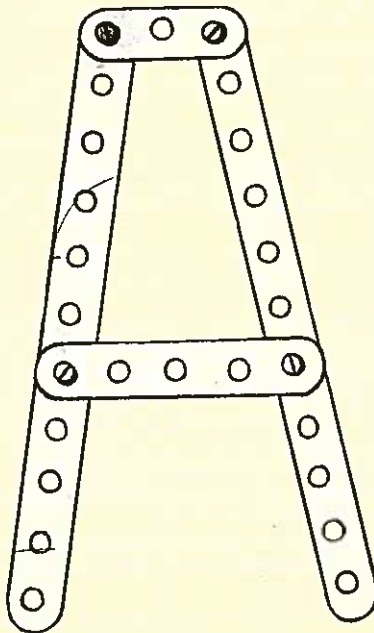
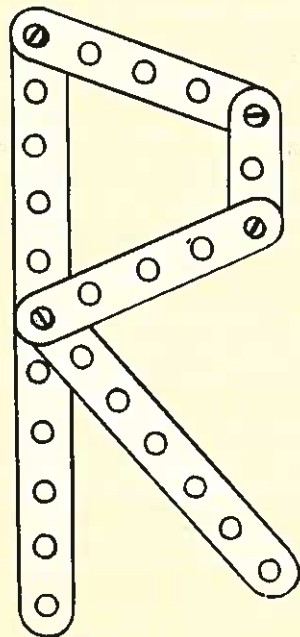
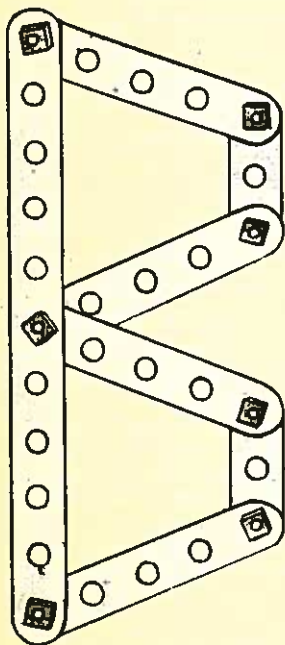
Durch den Kauf des Kastens N. 3A zu den vorhergehenden Kaesten erwirbt man den Kasten N. 4, durch Kauf der N. 4A den Kasten N. 5 und so fort, bis zur groessten Nummer.

Auf diese Weise kann sich der Junge nach und nach mit erschwinglichen Kosten einen Baukasten anschaffen mit welchem er unzählige vollkommene Maschinen konstruieren kann.

Zur Vervollstaendigung werden dann auch noch alle Einzelteile verkauft (Siehe Seite der Einzelteile).

Im Katalog sind nur wenige Modelle abgebildet, damit der Junge wenn er gelernt hat, diese zusammensetzen, sich dann selbst neue erdenken kann.

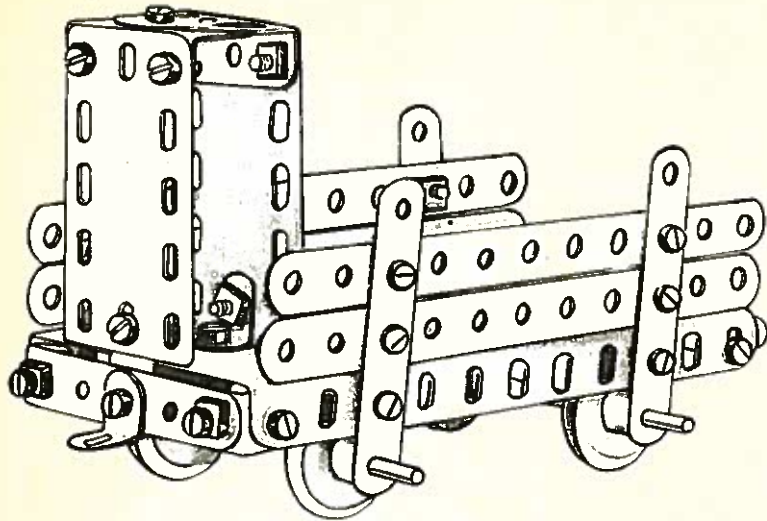
ALCUNI ESEMPI DI LETTERE ALFABETICHE



SI COSTRUISCONO CON LA SCATOLA N. 5 OPPURE 4 E 4 A

On construit avec la boîte N. 5 ou 4 et 4 A

Metall - Baukasten 5 - 4 - 4 A



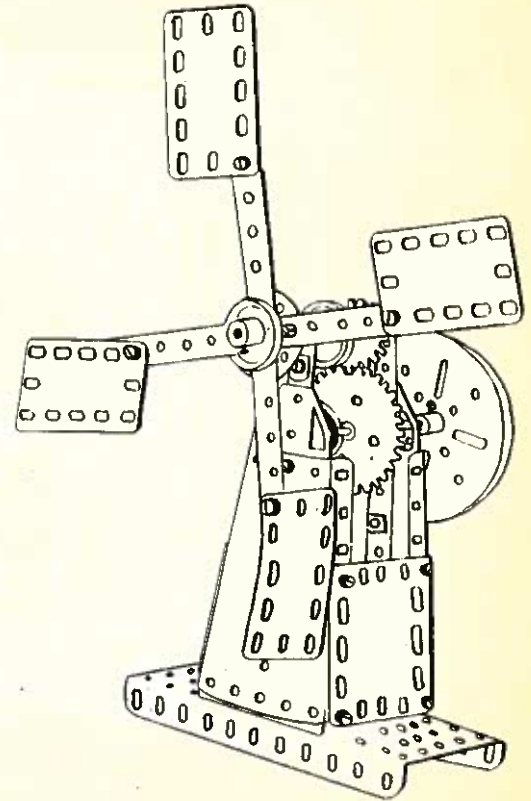
PEZZI OCCORRENTI

N.	1	pezzi	art.	52
»	4	»	»	2
»	6	»	»	5
»	2	»	»	188
»	2	»	»	126
»	4	»	»	22
»	7	»	»	12
»	2	»	»	16
»	30	»	»	37
»	30	»	»	37/A

VAGONE FERROVIARIO

PEZZI OCCORRENTI

N.	1	pezzi	art.	2
»	4	»	»	2
»	2	»	»	3
»	2	»	»	16
»	1	»	»	19/B
»	4	»	»	22
»	1	»	»	24
»	20	»	»	37
»	20	»	»	37/A
»	1	»	»	52
»	2	»	»	54
»	1	»	»	125
»	2	»	»	190
»	4	»	»	188
»	1	»	»	95 F
»	1	»	»	96 F



VENTILATORE

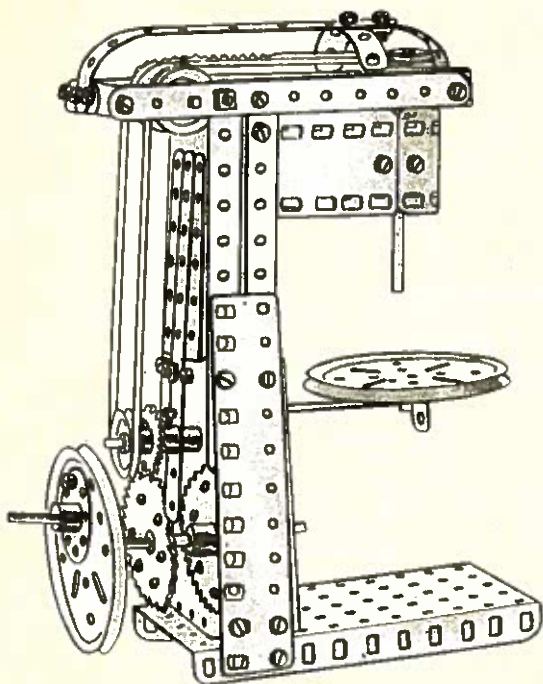
SI COSTRUISCONO CON LA SCATOLA N. 5 OPPURE 4 E 4 A

On construit avec la boîte N. 5 ou 4 et 4 A

Metall - Baukasten 5 - 4 - 4 A

PEZZI OCCORRENTI

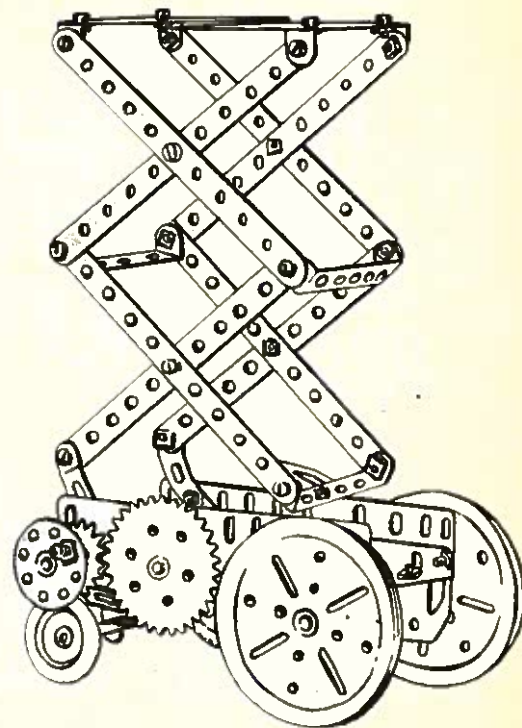
N. 8 pezzi art. 2
» 2 » » 3
» 2 » » 5
» 1 » » 6/A
» 2 » » 12
» 2 » » 16
» 2 » » 17
» 1 » » 18
» 2 » » 19/B
» 4 » » 22
» 1 » » 24
» 4 » » 35
» 40 » » 37
» 40 » » 37/A
» 2 » » 47
» 1 » » 52
» 1 » » 46
» 2 » » 54
» 1 » » 55
» 2 » » 103/C
» 1 » » 126
» 4 » » 188
» 1 » » 95/F
» 2 » » 96/F



TRAPANO

PEZZI OCCORRENTI

N. 8 pezzi art. 2
» 2 » » 10
» 4 » » 12
» 2 » » 16
» 2 » » 19b
» 2 » » 21c
» 2 » » 22
» 1 » » 24
» 1 » » 37c
» 1 » » 46
» 3 » » 47
» 1 » » 52
» 2 » » 90a
» 1 » » 93
» 1 » » 93a
» 2 » » 103c
» 2 » » 126a
» 2 » » 190

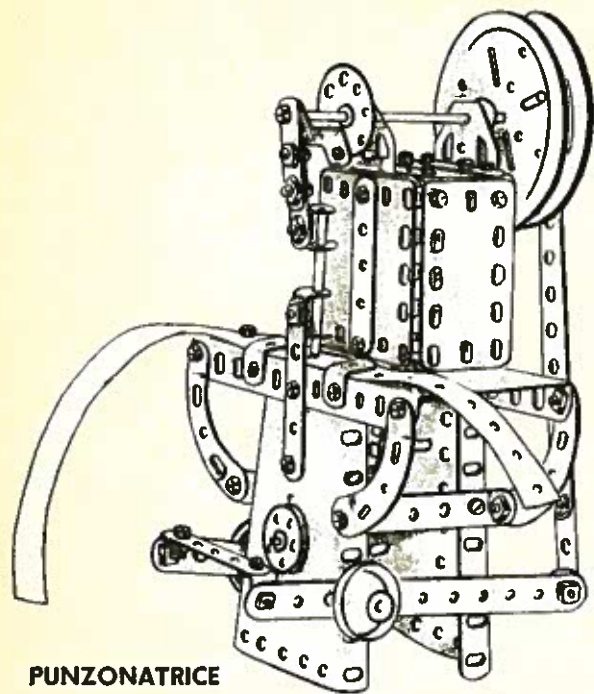


PONTE LEVATOIO

SI COSTRUISCONO CON LA SCATOLA N. 5 OPPURE 4 E 4 A

On construit avec la boîte N. 5 ou 4 et 4 A

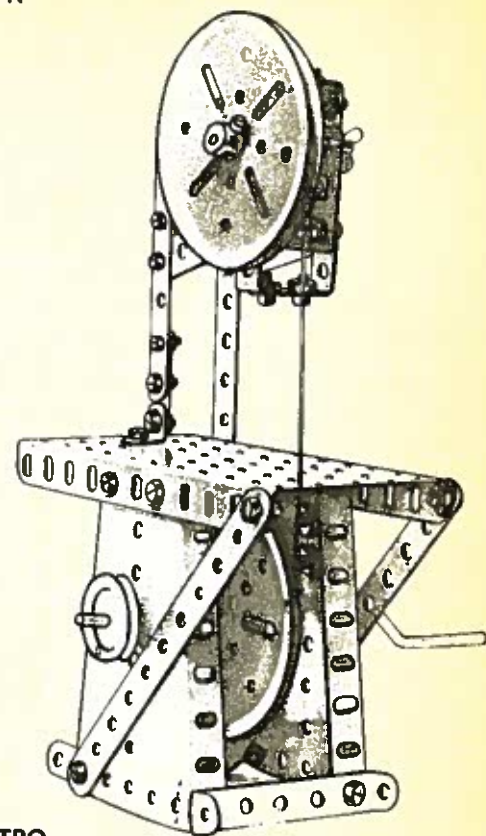
Metall - Baukasten 5 - 4 - 4 A



PUNZONATRICE

PEZZI OCCORRENTI

N. 1 pezzi art. 52	N. 1 pezzi art. 17
» 2 » » 54	» 3 » » 2
» 3 » » 188	» 1 » » 3
» 2 » » 190	» 7 » » 5
» 4 » » 90/A	» 2 » » 6/A
» 2 » » 126	» 6 » » 47
» 2 » » 19/B	» 2 » » 11
» 2 » » 22	» 1 » » 125
» 1 » » 23	» 6 » » 12
» 1 » » 22/A	» 5 » » 37/B
» 1 » » 24	» 50 » » 37
» 2 » » 16	» 56 » » 37/A

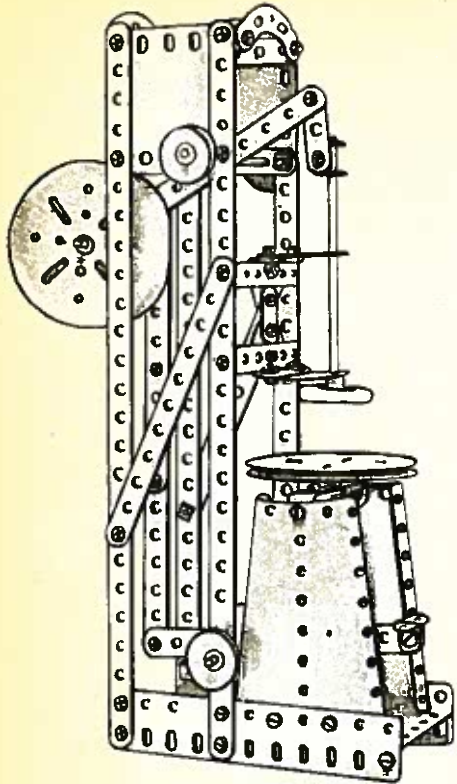


SEGA A NASTRO

PEZZI OCCORRENTI

N. 1 pezzi art. 19/S	N. 1 pezzi art. 52
» 1 » » 17	» 2 » » 54
» 2 » » 19/D	» 4 » » 47
» 2 » » 22	» 3 » » 2
» 1 » » 23	» 1 » » 3
» 1 » » 35	» 6 » » 5
» 36 » » 37	» 1 » » 6/A
» 36 » » 37/A	» 3 » » 10
	» 2 » » 188

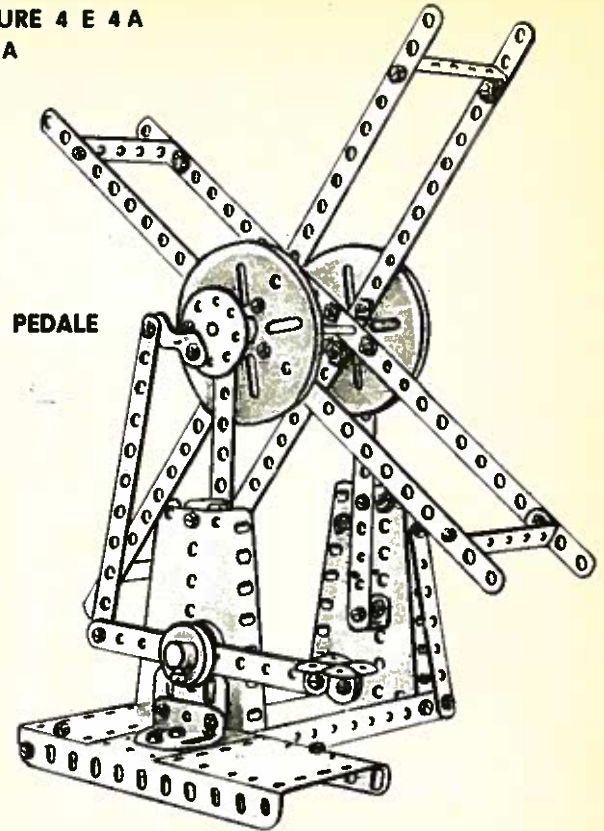
SI COSTRUISCONO CON LA SCATOLA N. 5 OPPURE 4 E 4 A
 On construit avec la boîte N. 5 ou 4 et 4 A
 Metall - Baukasten 5 - 4 - 4 A



MAGLIO A PEDALE

PEZZI OCCORRENTI

N. 1 pezzi art. 52	N. 3 pezzi art. 35
» 2 » » 54	» 4 » » 37/B
» 2 » » 103/C	» 1 » » 125
» 2 » » 126	» 2 » » 12
» 2 » » 126/A	» 5 » » 47
» 2 » » 90/A	» 1 » » 11
» 2 » » 190	» 4 » » 1
» 1 » » 24	» 7 » » 2
» 4 » » 22	» 2 » » 5
» 3 » » 19/B	» 1 » » 6/A
» 1 » » 21	» 1 » » 10
» 1 » » 15/A	» 48 » » 37
» 2 » » 16	» 55 » » 37/A
» 2 » » 18	



ARCOLAIO A PEDALE

PEZZI OCCORRENTI

N. 1 pezzi art. 52	N. 1 pezzi art. 125
» 2 » » 54	» 5 » » 12
» 1 » » 190	» 4 » » 47
» 1 » » 188	» 4 » » 11
» 1 » » 126/A	» 4 » » 1
» 1 » » 126	» 8 » » 2
» 1 » » 24	» 2 » » 3
» 2 » » 19/B	» 1 » » 5
» 3 » » 22	» 4 » » 37/B
» 1 » » 15/A	» 44 » » 37
» 1 » » 18	» 50 » » 37/A

SI COSTRUISCONO CON LA SCATOLA N. 5 OPPURE 4 E 4 A

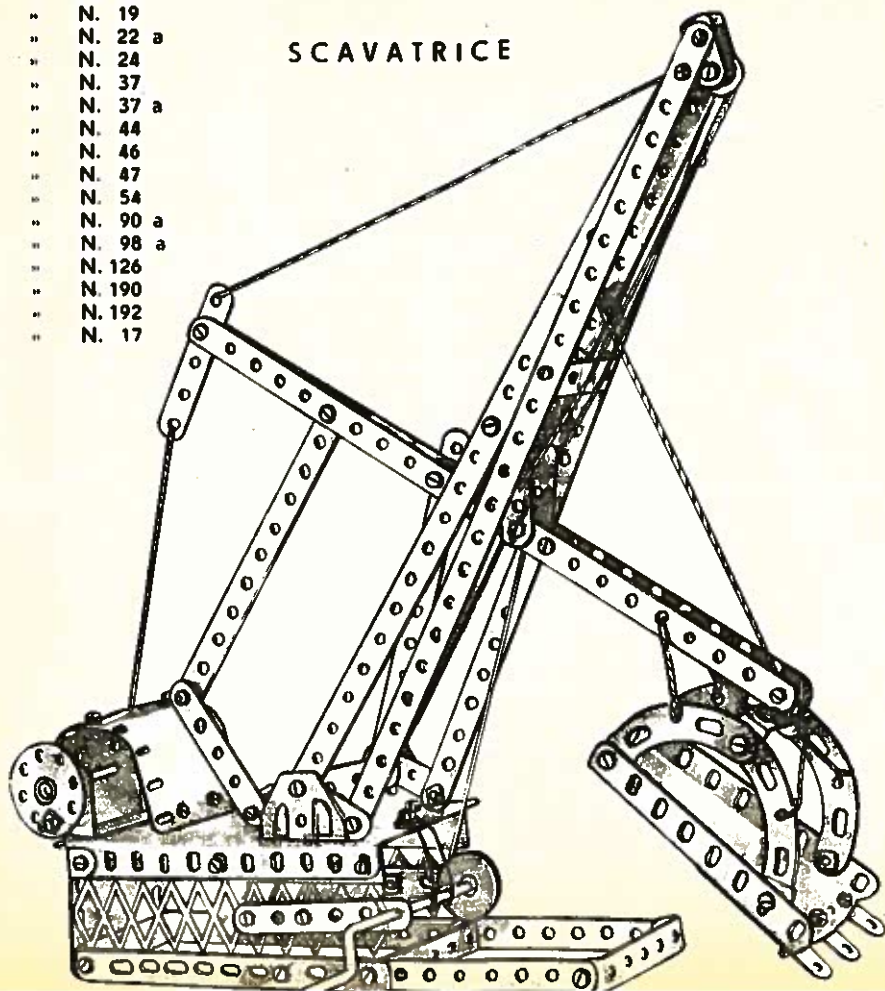
On construit avec la boîte N. 5 ou 4 et 4 A

Metall - Baukasten 5 - 4 - 4 A

PEZZI OCCORRENTI

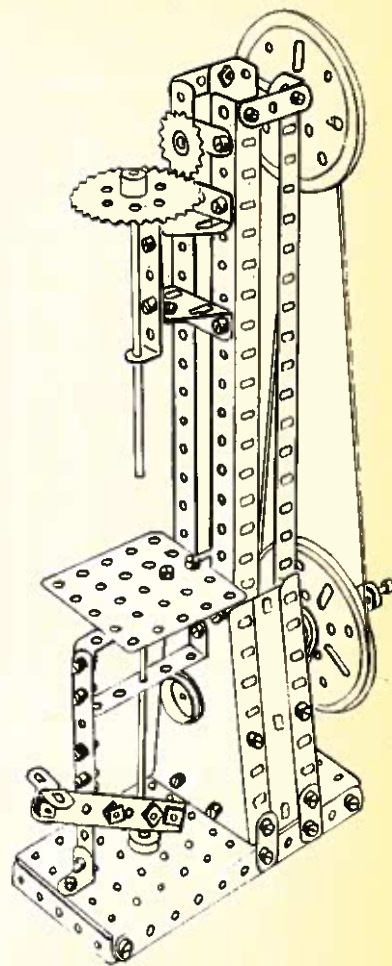
N. 6	pezzi	N. 1
N. 4	"	N. 2
N. 4	"	N. 5
N. 4	"	N. 6 a
N. 3	"	N. 10
N. 1	"	N. 19
N. 2	"	N. 22 a
N. 1	"	N. 24
N. 70	"	N. 37
N. 70	"	N. 37 a
N. 1	"	N. 44
N. 1	"	N. 46
N. 6	"	N. 47
N. 1	"	N. 54
N. 4	"	N. 90 a
N. 2	"	N. 98 a
N. 1	"	N. 126
N. 4	"	N. 190
N. 1	"	N. 192
N. 1	"	N. 17

SCAVATRICE



PEZZI OCCORRENTI

N. 2	pezzi	N. 2
N. 1	"	N. 3
N. 2	"	N. 5
N. 3	"	N. 6 A
N. 4	"	N. 8
N. 7	"	N. 10
N. 1	"	N. 11
N. 3	"	N. 12
N. 1	"	N. 15
N. 3	"	N. 16
N. 2	"	N. 19 B
N. 3	"	N. 20 B
N. 2	"	N. 22
N. 1	"	N. 23
N. 51	"	N. 37
N. 60	"	N. 37 A
N. 4	"	N. 37 B
N. 1	"	N. 46
N. 5	"	N. 47
N. 1	"	N. 52
N. 2	"	N. 54
N. 1	"	N. 55
N. 2	"	N. 62
N. 1	"	N. 72
N. 2	"	N. 126
N. 4	"	N. 188



TRAPANO A COLONNA

SI COSTRUISCONO CON LA SCATOLA N. 5 OPPURE 4 E 4 A

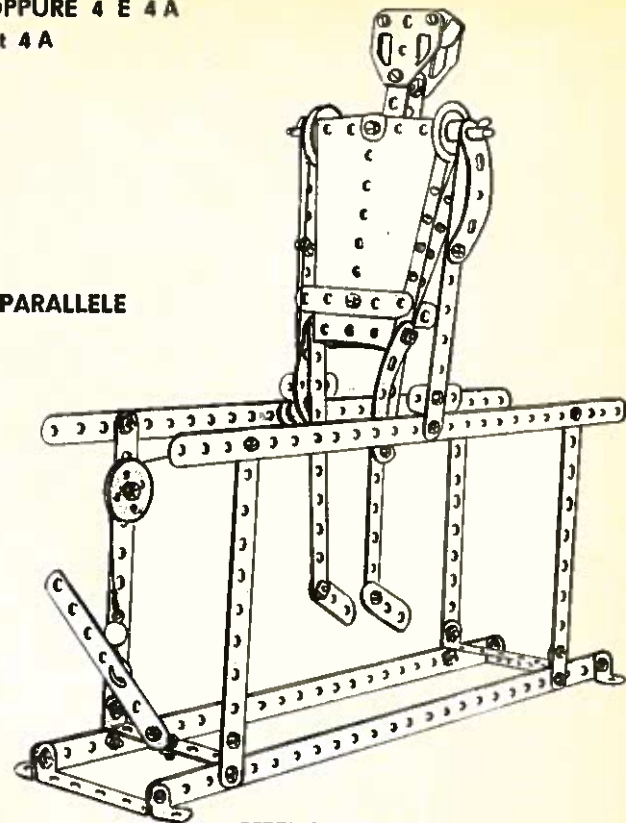
On construit avec la boîte N. 5 ou 4 et 4 A

Metall - Baukasten 5 - 4 - 4 A

PEZZI OCCORRENTI

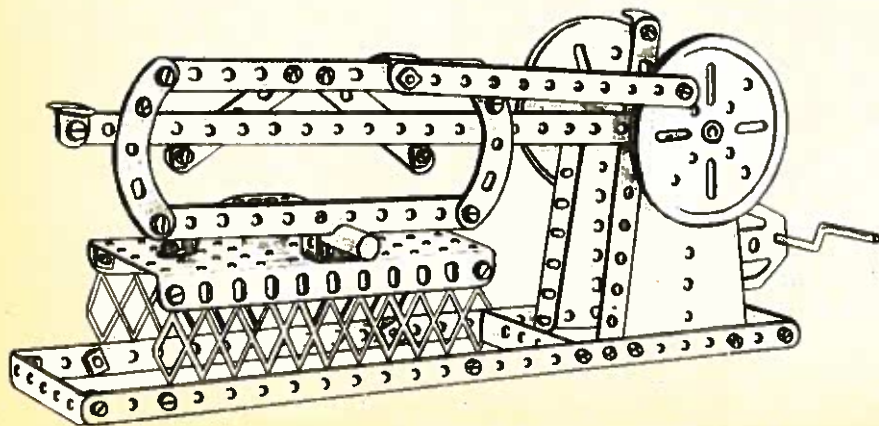
N.	1	pezzi	art.	52
»	2	»	»	54
»	2	»	»	98/A
»	2	»	»	126
»	1	»	»	126/A
»	4	»	»	12
»	1	»	»	19/S
»	1	»	»	16
»	2	»	»	19/B
»	2	»	»	22
»	4	»	»	90/A
»	3	»	»	1
»	4	»	»	2
»	4	»	»	5
»	3	»	»	47
»	1	»	»	46
»	3	»	»	11
»	46	»	»	37
»	50	»	»	37/A
»	2	»	»	37/B

GINNASTA ALLE PARALLELE



PEZZI OCCORRENTI

N.	2	pezzi	art.	54	N.	1	pezzi	art.	44
»	2	»	»	126/A	»	5	»	»	12
»	4	»	»	90/A	»	1	»	»	57
»	1	»	»	188	»	2	»	»	5
»	2	»	»	22	»	6	»	»	37/B
»	1	»	»	23	»	4	»	»	1
»	1	»	»	22/A	»	8	»	»	2
»	1	»	»	15/A	»	1	»	»	3
»	4	»	»	47	»	2	»	»	5
»	1	»	»	46	»	4	»	»	6/A
»	2	»	»	11	»	42	»	»	37
					»	53	»	»	37/A




SEGHETTO PER METALLI

SI COSTRUISCONO CON LA SCATOLA N. 5 OPPURE 4 E 4 A

On construit avec la boîte N. 5 ou 4 et 4 A

Metall - Baukasten 5 - 4 - 4 A




ELEVATORE MOBILE

PEZZI OCCORRENTI

N.	4	pezzi	N.	2
N.	2	"	N.	3
N.	7	"	N.	5
N.	3	"	N.	6/A
N.	3	"	N.	10
N.	2	"	N.	11
N.	7	"	N.	12
N.	2	"	N.	16/A
N.	2	"	N.	17
N.	1	"	N.	18
N.	4	"	N.	20/B
N.	4	"	N.	21
N.	4	"	N.	22
N.	2	"	N.	22/A
N.	1	"	N.	23
N.	1	"	N.	24
N.	1	"	N.	35
N.	60	"	N.	37
N.	64	"	N.	37/A
N.	2	"	N.	37/B
N.	1	"	N.	44
N.	1	"	N.	46
N.	1	"	N.	47
N.	1	"	N.	52
N.	1	"	N.	61
N.	2	"	N.	72
N.	1	"	N.	126/A
N.	3	"	N.	188
N.	1	"	N.	190
N.	2	"	N.	195

SI COSTRUISCONO CON LA SCATOLA N. 5 OPPURE 4 E 4 A
 On construit avec la boîte N. 5 ou 4 et 4 A
 Metall - Baukasten 5 - 4 - 4 A

PEZZI OCCORRENTI		
N.	pezzi	N.
N. 10	pezzi	N. 5
N. 4	"	N. 6/A
N. 8	"	N. 10
N. 1	"	N. 12
N. 2	"	N. 12/A
N. 2	"	N. 16/A
N. 4	"	N. 19/B
N. 1	"	N. 21
N. 1	"	N. 22
N. 1	"	N. 22 A
N. 2	"	N. 35
N. 57	"	N. 37
N. 62	"	N. 37/A
N. 4	"	N. 37/B
N. 1	"	N. 45
N. 1	"	N. 46
N. 5	"	N. 47
N. 2	"	N. 62
N. 2	"	N. 90/A
N. 2	"	N. 103/C
N. 1	"	N. 126
N. 1	"	N. 126 A
N. 1	"	N. 154/A
N. 1	"	N. 154/B
N. 2	"	N. 125
N. 3	"	N. 198
N. 2	"	N. 190
N. 1	"	N. 190/A

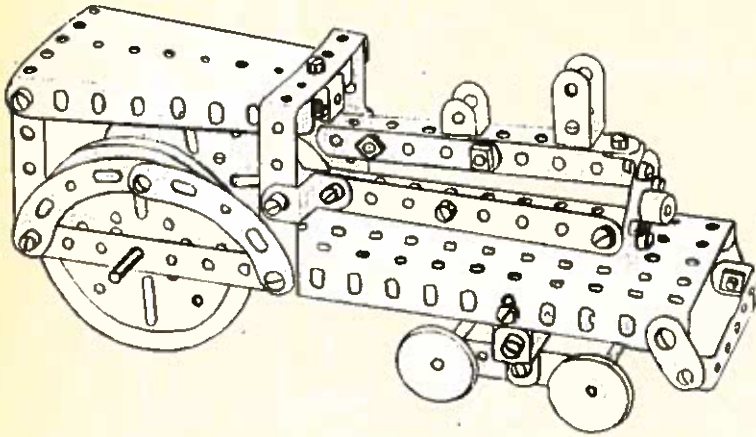


COMPRESSORE STRADALE

SI COSTRUISCONO CON LA SCATOLA N. 5 OPPURE 4 E 4 A

On construit avec la boîte N. 5 ou 4 et 4 A

Metall - Baukasten 5 - 4 - 4 A




PEZZI OCCORRENTI

N. 9	pezzi	N. 1	N. 2	N. 35
N. 3	"	N. 2	N. 80	N. 37
N. 2	"	N. 3	N. 82	N. 37 A
N. 11	"	N. 5	N. 2	N. 37 B
N. 2	"	N. 6 A	N. 1	N. 44
N. 4	"	N. 8	N. 1	N. 45
N. 2	"	N. 10	N. 3	N. 47
N. 12	"	N. 12	N. 1	N. 72
N. 2	"	N. 12 A	N. 4	N. 90 A
N. 3	"	N. 16 A	N. 2	N. 98 A
N. 1	"	N. 18	N. 2	N. 99
N. 4	"	N. 19 B	N. 2	N. 103 C
N. 1	"	N. 22	N. 1	N. 154 A
N. 2	"	N. 22 A	N. 1	N. 154 B
N. 1	"	N. 24	N. 1	N. 190 A

LOCOMOTIVA

PEZZI OCCORRENTI

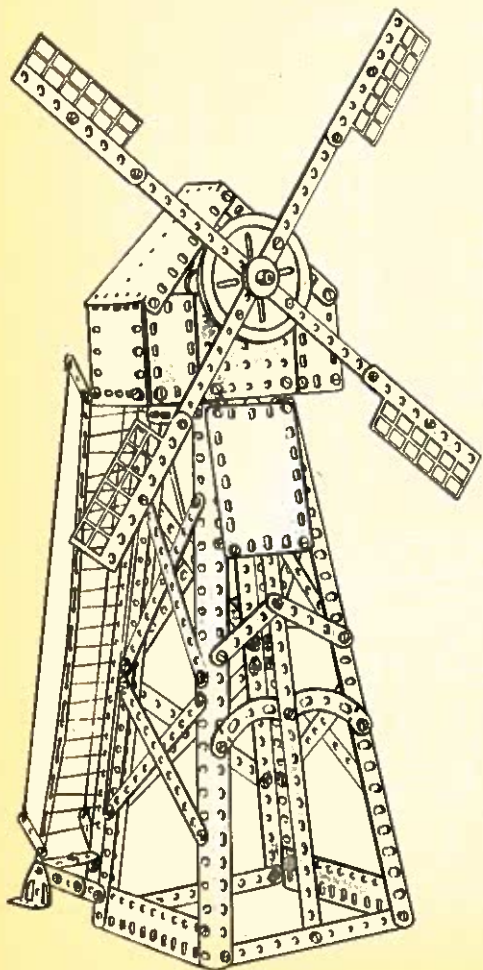
N. 3	pezzi	N. 2
N. 10	"	N. 5
N. 4	"	N. 10
N. 2	"	N. 11
N. 6	"	N. 12
N. 1	"	N. 16 A
N. 2	"	N. 17
N. 2	"	N. 19 B
N. 4	"	N. 22
N. 40	"	N. 37
N. 40	"	N. 37 A
N. 1	"	N. 44
N. 3	"	N. 47
N. 1	"	N. 52
N. 1	"	N. 54
N. 4	"	N. 90 A



RIMORCHIO

SI COSTRUISCONO CON LA SCATOLA N. 5 OPPURE 4 E 4 A
 On construit avec la boîte N. 5 ou 4 et 4 A
 Metall - Baukasten 5 - 4 - 4 A

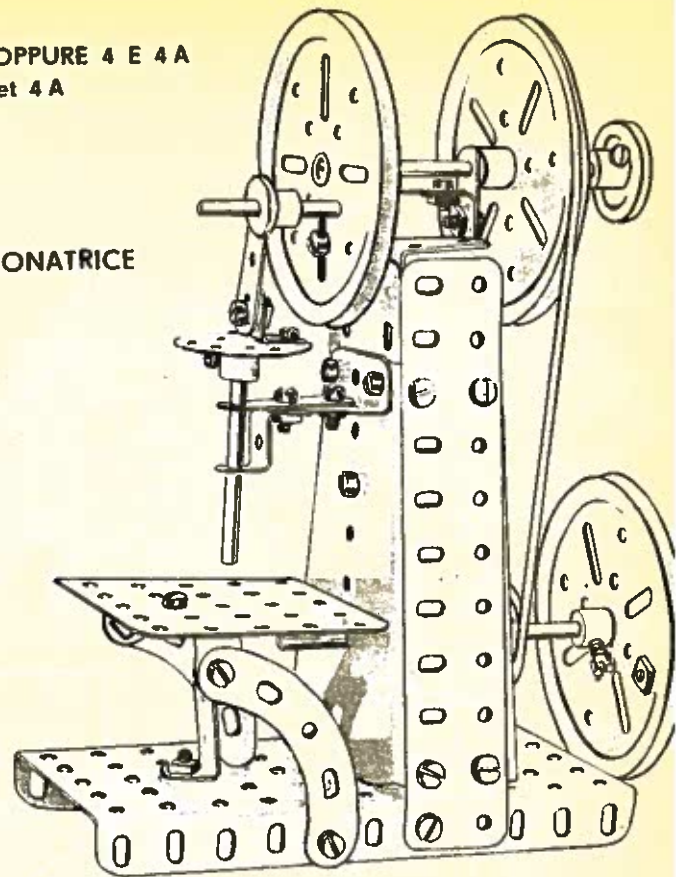
MOLINO A VENTO



PEZZI OCCORRENTI

N. 1	pezzi	N. 3
N. 1	"	N. 6
N. 1	"	N. 10
N. 3	"	N. 12
N. 2	"	N. 12/A
N. 2	"	N. 16/B
N. 1	"	N. 17
N. 1	"	N. 18
N. 3	"	N. 19/B
N. 1	"	N. 20/B
N. 2	"	N. 22
N. 1	"	N. 24
N. 30	"	N. 37
N. 32	"	N. 37/A
N. 1	"	N. 37/B
N. 1	"	N. 46
N. 1	"	N. 47
N. 1	"	N. 52
N. 2	"	N. 54
N. 1	"	N. 55
N. 2	"	N. 62
N. 1	"	N. 72
N. 2	"	N. 90/A
N. 2	"	N. 103/C
N. 1	"	N. 125
N. 1	"	N. 126
N. 1	"	N. 188

PUNZIONATRICE



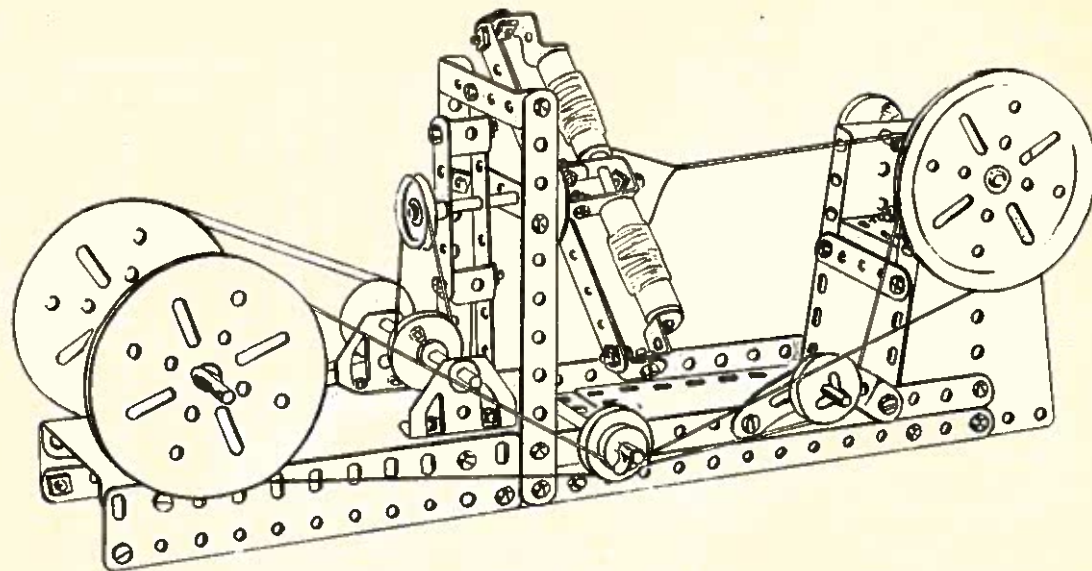
PEZZI OCCORRENTI

N. 5	pezzi	N. 1	N. 4	"	N. 47
N. 12	"	N. 2	N. 1	"	N. 52
N. 1	"	N. 3	N. 2	"	N. 54
N. 7	"	N. 5	N. 4	"	N. 61
N. 4	"	N. 6/A	N. 2	"	N. 72
N. 4	"	N. 8	N. 2	"	N. 90/A
N. 1	"	N. 19/A	N. 2	"	N. 103/C
N. 1	"	N. 19/B	N. 2	"	N. 126
N. 3	"	N. 20/B	N. 2	"	N. 126/A
N. 94	"	N. 37	N. 4	"	N. 188
N. 94	"	N. 37/A	N. 2	"	N. 190
N. 1	"	N. 40	N. 1	"	N. 190/A

SI COSTRUISCONO CON LA SCATOLA N. 5 OPPURE 4 E 4 A

On construit avec la boîte N. 5 ou 4 et 4 A

Metall - Baukasten 5 - 4 - 4 A



TRECCIATRICE

PEZZI OCCORRENTI

N. 1 pezzi ori. 52
» 2 » » 54
» 2 » » 1
» 2 » » 189
» 2 » » 2
» 3 » » 19 B
» 6 » » 22

N. 2 pezzi ori. 126
» 2 » » 47
» 1 » » 90/A
» 2 » » 11
» 6 » » 12
» 1 » » 44
» 2 » » 125

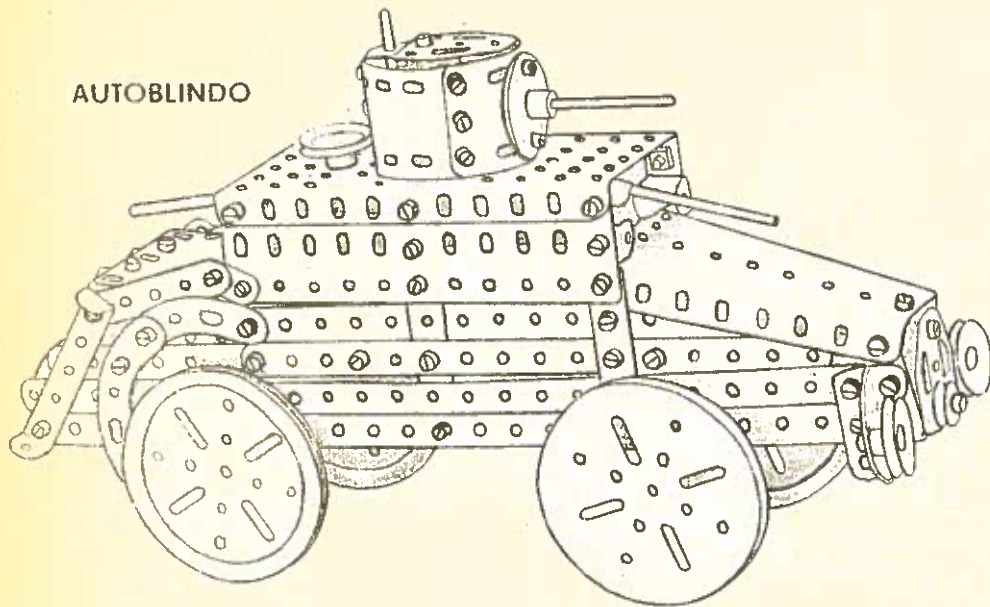
N. 2 pezzi ori. 5
» 4 » » 35
» 2 » » 190
» 4 » » 16
» 2' » » 17
» 52 » » 37
» 52 » » 37/A

SI COSTRUISCONO CON LA SCATOLA N. 5 OPPURE 4 E 4 A

On construit avec la boîte N. 5 ou 4 et 4 A

Metall - Baukasten 5 - 4 - 4 A

AUTOBLINDO

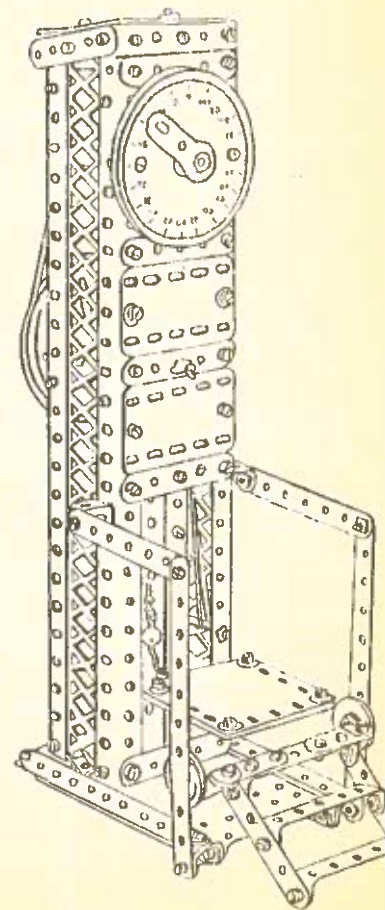


PEZZI OCCORRENTI

N. 54	pezzi	N. 1	N. 1	"	N. 23
N. 4	"	N. 2	N. 1	"	N. 24
N. 2	"	N. 3	N. 74	"	N. 37
N. 10	"	N. 5	N. 76	"	N. 37 A
N. 2	"	N. 6 A	N. 5	"	N. 47
N. 4	"	N. 10	N. 1	"	N. 52
N. 2	"	N. 11	N. 1	"	N. 37 B
N. 4	"	N. 12	N. 1	"	N. 54
N. 1	"	N. 12 A	N. 4	"	N. 90 A
N. 4	"	N. 16 A	N. 2	"	N. 103 C
N. 4	"	N. 19 B	N. 2	"	N. 126
N. 1	"	N. 17	N. 2	"	N. 126 A
N. 3	"	N. 22	N. 2	"	N. 190
			N. 2	"	N. 188

PEZZI OCCORRENTI

N. 4	pezzi	N. 2
N. 2	"	N. 3
N. 12	"	N. 5
N. 2	"	N. 6 A
N. 4	"	N. 8
N. 4	"	N. 11
N. 5	"	N. 12
N. 2	"	N. 12 A
N. 2	"	N. 16 A
N. 2	"	N. 19 B
N. 2	"	N. 22
N. 2	"	N. 22 A
N. 1	"	N. 35
N. 72	"	N. 37
N. 72	"	N. 37 A
N. 1	"	N. 40
N. 3	"	N. 47
N. 1	"	N. 52
N. 1	"	N. 57
N. 1	"	N. 62
N. 1	"	N. 72
N. 2	"	N. 99
N. 2	"	N. 110
N. 1	"	N. 154 A
N. 23	"	N. 154 B
N. 2	"	N. 188



PESATRICE PER PERSONE

SI COSTRUISCONO CON LA SCATOLA N. 5 OPPURE 4 E 4 A

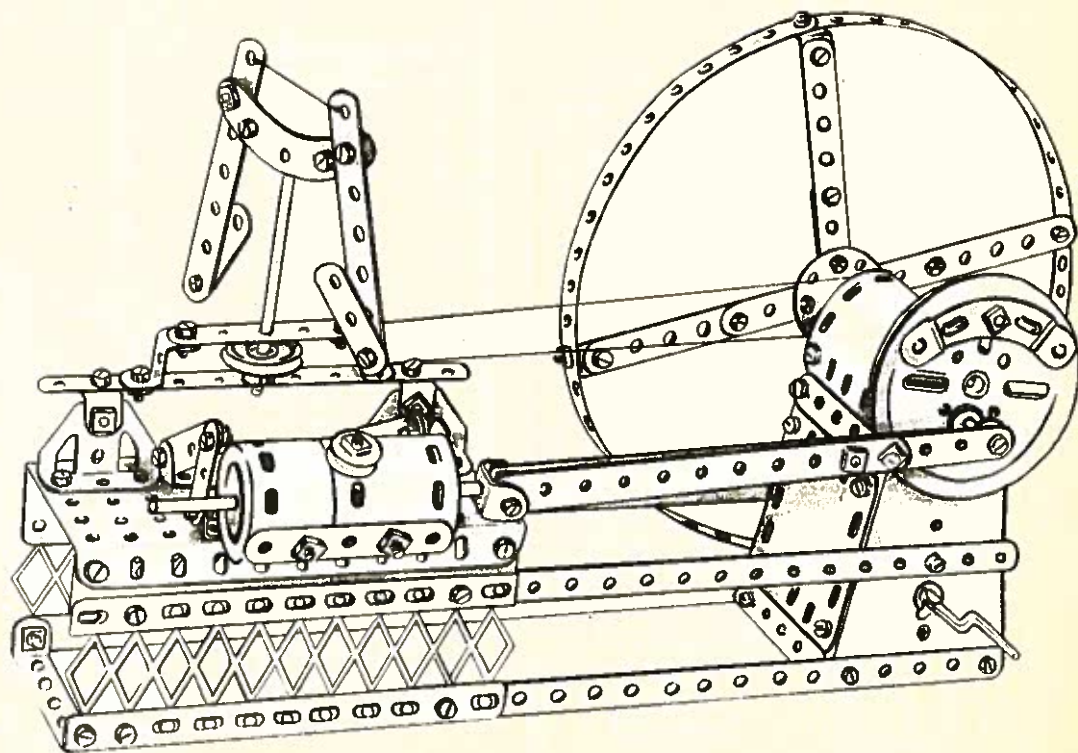
On construit avec la boîte N. 5 ou 4 et 4 A

Metall - Baukasten 5 - 4 - 4 A

POMPA IDRAULICA

PEZZI OCCORRENTI

N.	1	pezzi	art. 52
»	1	»	» 54
»	2	»	» 98/A
»	2	»	» 189
»	6	»	» 1
»	7	»	» 2
»	2	»	» 3
»	4	»	» 6/A
»	2	»	» 126
»	2	»	» 90/A
»	6	»	» 12
»	2	»	» 190
»	2	»	» 125
»	2	»	» 188 /A
»	2	»	» 90/A
»	3	»	» 47
»	3	»	» 22
»	1	»	» 24
»	1	»	» 19
»	1	»	» 19
»	1	»	» 23
»	2	»	» 16
»	1	»	» 15
»	65	»	» 37
»	65	»	» 37/A



SI COSTRUISCONO CON LA SCATOLA N. 5 OPPURE 4 E 4 A

On construit avec la boîte N. 5 ou 4 et 4 A

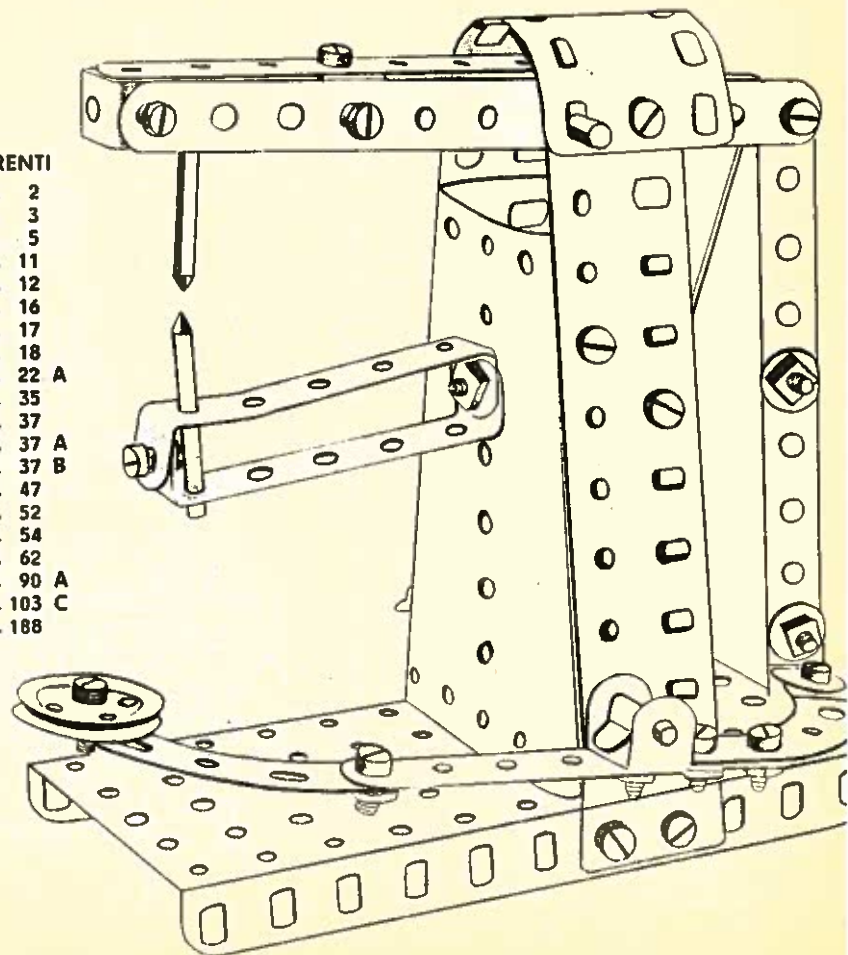
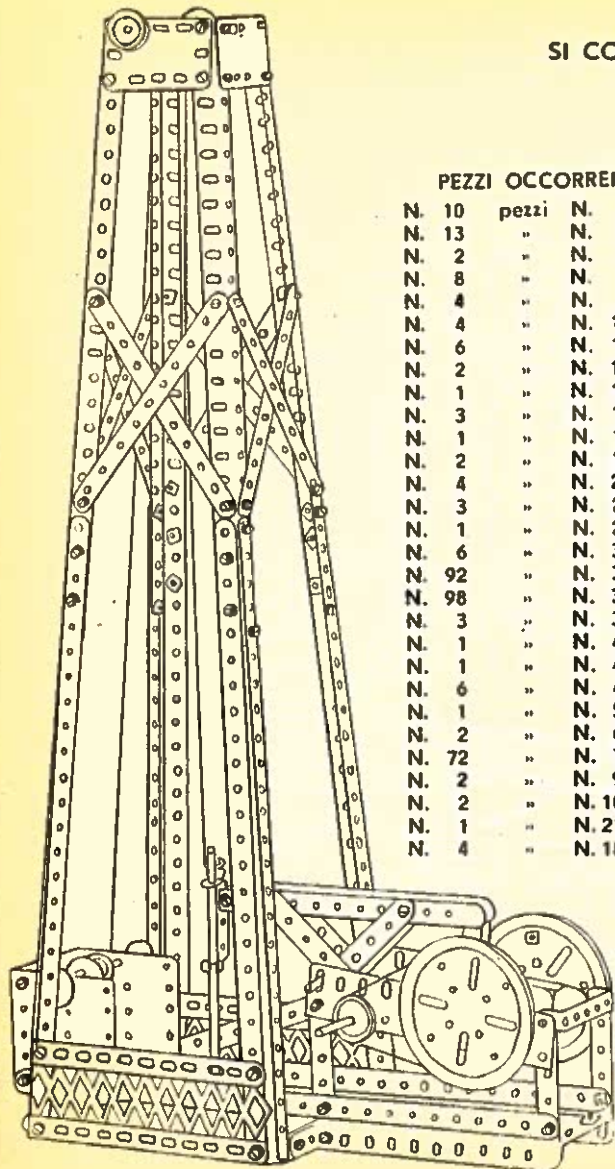
Metall - Baukasten 5 - 4 - 4 A

PEZZI OCCORRENTI

N.	pezzi	N.	pezzi
N. 10	1	N. 1	1
N. 13	2	N. 2	2
N. 2	2	N. 3	2
N. 8	2	N. 5	2
N. 4	2	N. 8	2
N. 4	2	N. 11	2
N. 6	2	N. 12	2
N. 2	2	N. 12 A	2
N. 1	2	N. 15 A	2
N. 3	2	N. 16 A	2
N. 1	2	N. 18	2
N. 2	2	N. 19 B	2
N. 4	2	N. 20 B	2
N. 3	2	N. 22	2
N. 1	2	N. 24	2
N. 6	2	N. 35	2
N. 92	2	N. 37	2
N. 98	2	N. 37 A	2
N. 3	2	N. 37 B	2
N. 1	2	N. 40	2
N. 1	2	N. 46	2
N. 6	2	N. 47	2
N. 1	2	N. 52	2
N. 2	2	N. 62	2
N. 72	2	N. 72	2
N. 2	2	N. 98/A	2
N. 2	2	N. 103 C	2
N. 1	2	N. 216	2
N. 4	2	N. 188	2

PEZZI OCCORRENTI

N.	pezzi	N.	pezzi
N. 2	1	N. 2	1
N. 2	1	N. 3	1
N. 3	1	N. 5	1
N. 1	1	N. 11	1
N. 2	1	N. 12	1
N. 1	1	N. 16	1
N. 1	1	N. 17	1
N. 2	1	N. 18	1
N. 1	1	N. 22 A	1
N. 4	1	N. 35	1
N. 21	1	N. 37	1
N. 25	1	N. 37 A	1
N. 1	1	N. 37 B	1
N. 2	1	N. 47	1
N. 1	1	N. 52	1
N. 2	1	N. 54	1
N. 1	1	N. 62	1
N. 2	1	N. 90 A	1
N. 2	1	N. 103 C	1
N. 1	1	N. 188	1



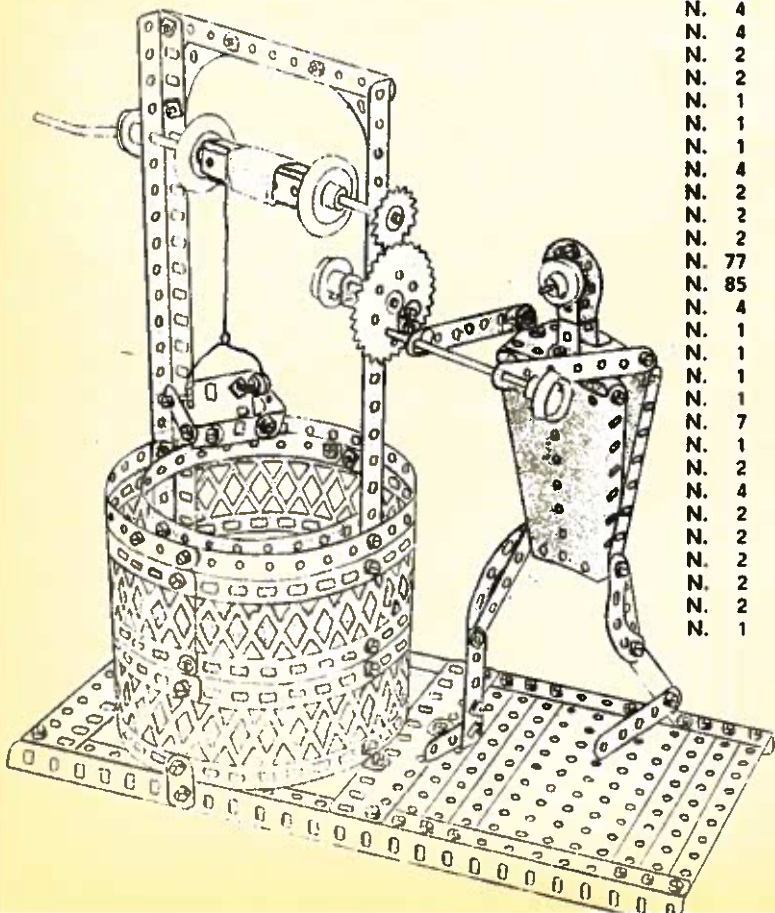
PUNTATRICE ELETTRICA

SI COSTRUISCONO CON LA SCATOLA N. 5 OPPURE 4 E 4 A

On construit avec la boîte N. 5 ou 4 et 4 A

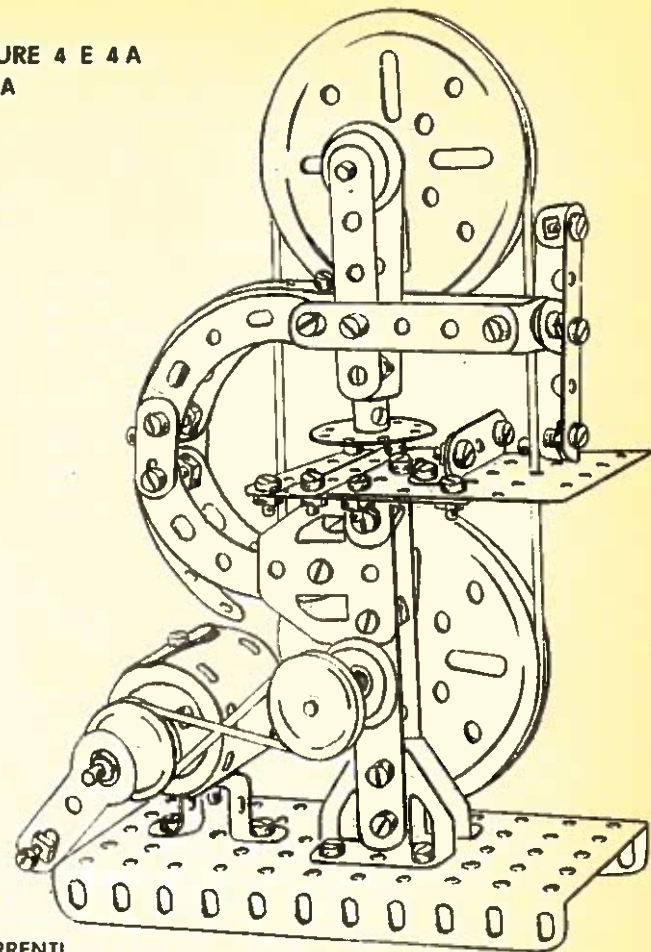
Metall - Baukasten 5 - 4 - 4 A

POZZO



PEZZI OCCORRENTI

N. 3	pezzi	N. 1
N. 8	"	N. 2
N. 2	"	N. 3
N. 5	"	N. 5
N. 4	"	N. 6
N. 4	"	N. 8
N. 2	"	N. 10
N. 2	"	N. 11
N. 1	"	N. 12 a
N. 1	"	N. 16
N. 1	"	N. 19
N. 4	"	N. 20 b
N. 2	"	N. 21
N. 2	"	N. 22
N. 2	"	N. 35
N. 77	"	N. 37
N. 85	"	N. 37 a
N. 4	"	N. 37 b
N. 1	"	N. 40
N. 1	"	N. 44
N. 1	"	N. 45
N. 1	"	N. 46
N. 7	"	N. 47
N. 1	"	N. 52
N. 2	"	N. 54
N. 4	"	N. 90 a
N. 2	"	N. 98 a
N. 2	"	N. 99
N. 2	"	N. 103
N. 2	"	N. 125
N. 2	"	N. 188
N. 1	"	N. 18



PEZZI OCCORRENTI

N. 2	pezzi	N. 3	N. 53	"	N. 37
N. 10	"	N. 5	N. 55	"	N. 37 A
N. 4	"	N. 10	N. 1	"	N. 37 B
N. 4	"	N. 11	N. 1	"	N. 45
N. 6	"	N. 12	N. 1	"	N. 52
N. 1	"	N. 16 A	N. 1	"	N. 55
N. 2	"	N. 17	N. 1	"	N. 62
N. 2	"	N. 19 B	N. 1	"	N. 72
N. 3	"	N. 20 B	N. 4	"	N. 90 A
N. 2	"	N. 21	N. 2	"	N. 126
N. 4	"	N. 22	N. 2	"	N. 126 A

SEGA NASTRO

SI COSTRUISCONO CON LA SCATOLA N. 5 OPPURE 4 E 4 A

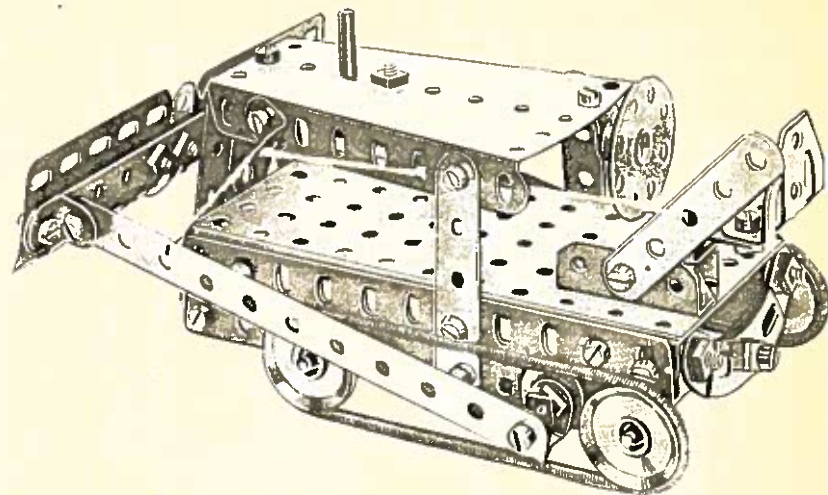
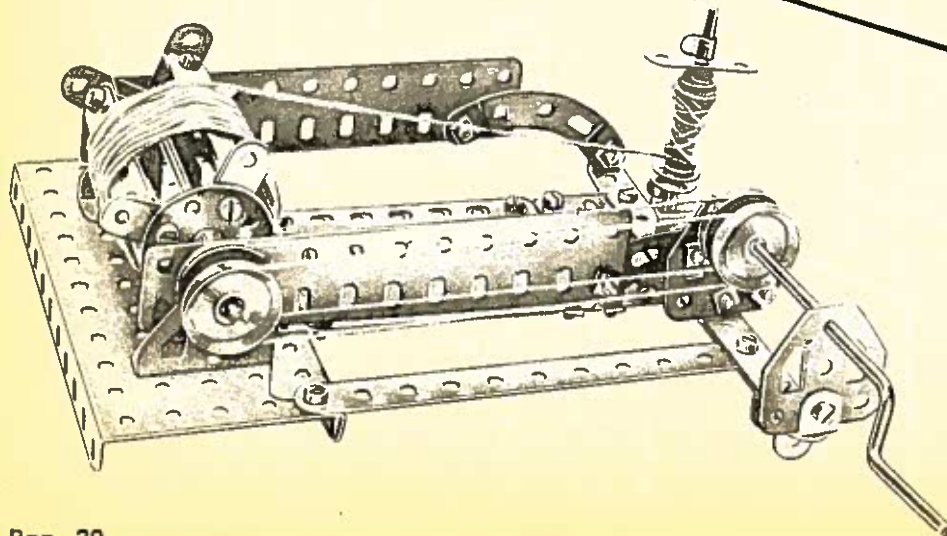
On construit avec la boîte N. 5 ou 4 et 4 A

Metall - Baukasten 5 · 4 - 4 A

PEZZI OCCORRENTI

N. 5	pezzi	N. 2	N. 2	N. 35
N. 8	"	N. 5	N. 45	N. 37
N. 1	"	N. 6 A	N. 45	N. 37 A
N. 2	"	N. 11	N. 1	N. 47
N. 9	"	N. 12	N. 1	N. 52
N. 1	"	N. 16	N. 2	N. 90 A
N. 1	"	N. 16 A	N. 2	N. 103 C
N. 1	"	N. 19 B	N. 1	N. 125
N. 4	"	N. 22	N. 2	N. 126
N. 1	"	N. 23	N. 1	N. 188
N. 1	"	N. 24	N. 1	N. 190 A

AVVOLGITRICE



TRATTORE LIVELLATORE

PEZZI OCCORRENTI

N. 3	pezzi	N. 2	N. 3	N. 37 B
N. 3	"	N. 5	N. 2	N. 39
N. 1	"	N. 6 A	N. 2	N. 47
N. 2	"	N. 11	N. 1	N. 52
N. 5	"	N. 12	N. 1	N. 54
N. 3	"	N. 16 A	N. 2	N. 90 A
N. 4	"	N. 22	N. 2	N. 103 C
N. 1	"	N. 24	N. 2	N. 125
N. 1	"	N. 35	N. 2	N. 126
N. 36	"	N. 37	N. 2	N. 188
N. 42	"	N. 37	"	"

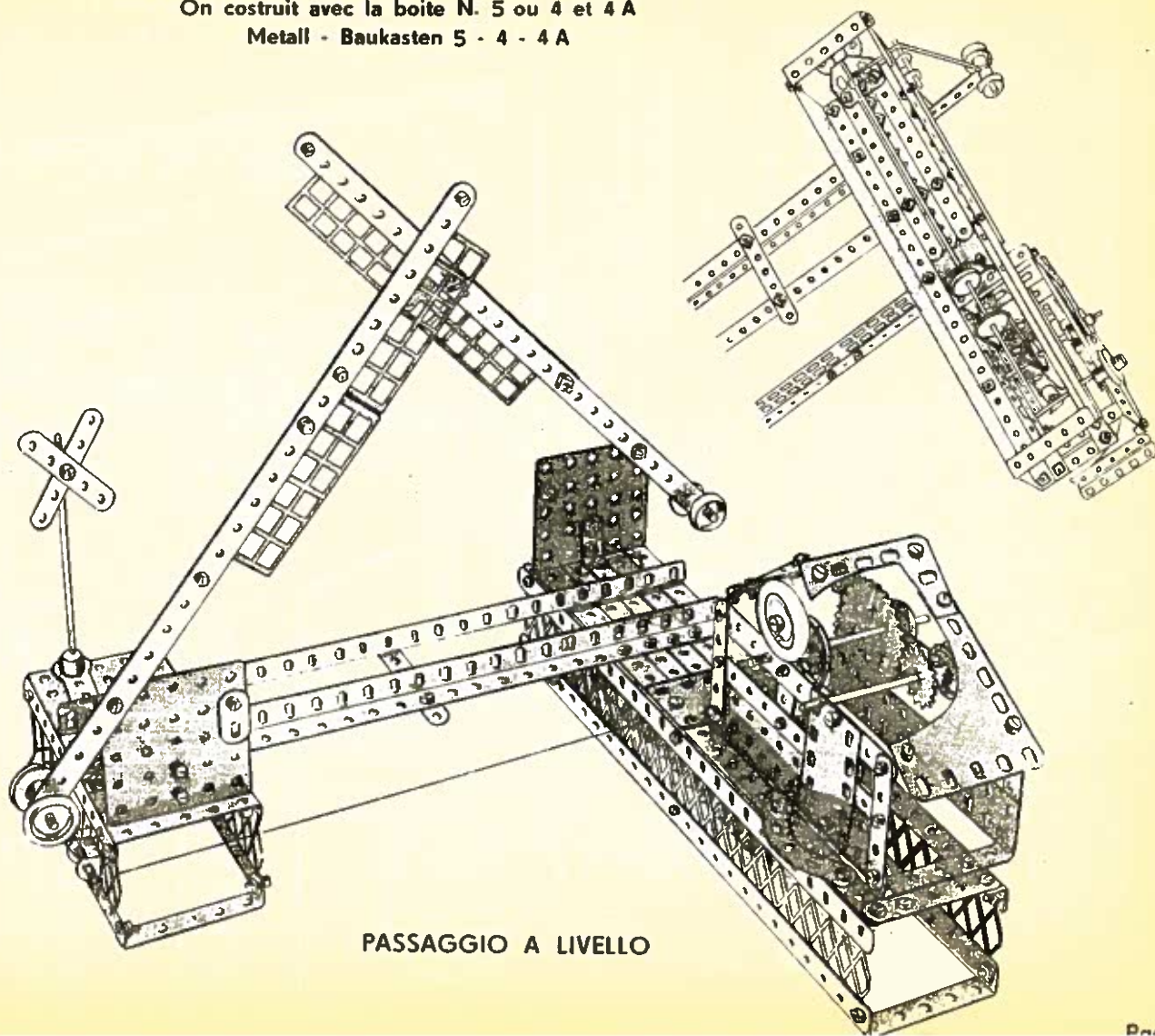
SI COSTRUISCONO CON LA SCATOLA N. 5 OPPURE 4 E 4 A

On construit avec la boîte N. 5 ou 4 et 4 A

Metall - Baukasten 5 - 4 - 4 A

PEZZI OCCORRENTI

N. 6	pezzi	N. 1
N. 8	"	N. 2
N. 2	"	N. 3
N. 8	"	N. 5
N. 4	"	N. 8
N. 5	"	N. 10
N. 3	"	N. 11
N. 2	"	N. 12
N. 2	"	N. 12 A
N. 1	"	N. 13
N. 1	"	N. 15
N. 2	"	N. 16
N. 2	"	N. 17
N. 2	"	N. 18
N. 4	"	N. 20
N. 1	"	N. 21
N. 4	"	N. 22
N. 2	"	N. 22 A
N. 1	"	N. 24
N. 2	"	N. 35
N. 96	"	N. 37
N. 106	"	N. 37 A
N. 3	"	N. 37 B
N. 1	"	N. 40
N. 8	"	N. 47
N. 1	"	N. 52
N. 1	"	N. 55
N. 4	"	N. 61
N. 2	"	N. 62
N. 2	"	N. 72
N. 1	"	N. 90 A
N. 2	"	N. 98 A
N. 2	"	N. 99
N. 2	"	N. 103 C
N. 2	"	N. 126
N. 4	"	N. 188
N. 1	"	N. 190
N. 1	"	N. 190 A



PASSAGGIO A LIVELLO

SI COSTRUISCONO CON LA SCATOLA N. 5 OPPURE 4 E 4 A

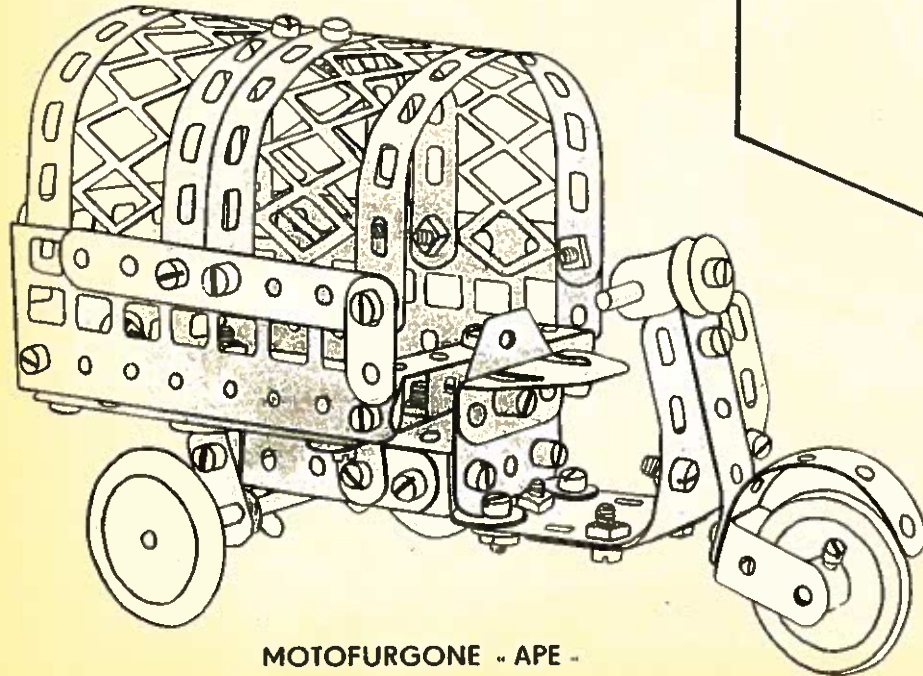
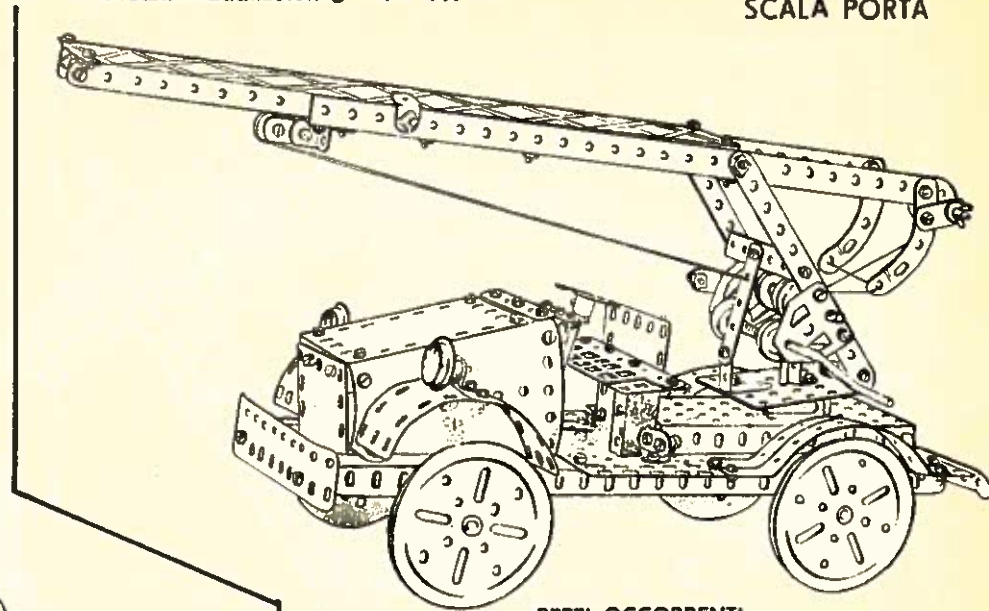
On construit avec la boîte N. 5 ou 4 et 4 A

Metal - Baukasten 5 - 4 - 4 A

PEZZI OCCORRENTI

N. 2	pezzi	N. 3	N. 2	"	N. 37 B
N. 3	"	N. 5	N. 4	"	N. 39
N. 5	"	N. 10	N. 1	"	N. 44
N. 1	"	N. 11	N. 1	"	N. 46
N. 5	"	N. 12	N. 2	"	N. 47
N. 1	"	N. 16	N. 2	"	N. 61
N. 3	"	N. 21	N. 2	"	N. 98/A
N. 1	"	N. 18	N. 1	"	N. 126
N. 3	"	N. 22	N. 2	"	N. 126 A
N. 1	"	N. 23	N. 1	"	N. 154 A
N. 3	"	N. 35	N. 1	"	N. 154 B
N. 35	"	N. 37	N. 2	"	N. 188
N. 38	"	N. 37 A	N. 1	"	N. 190 A

SCALA PORTA

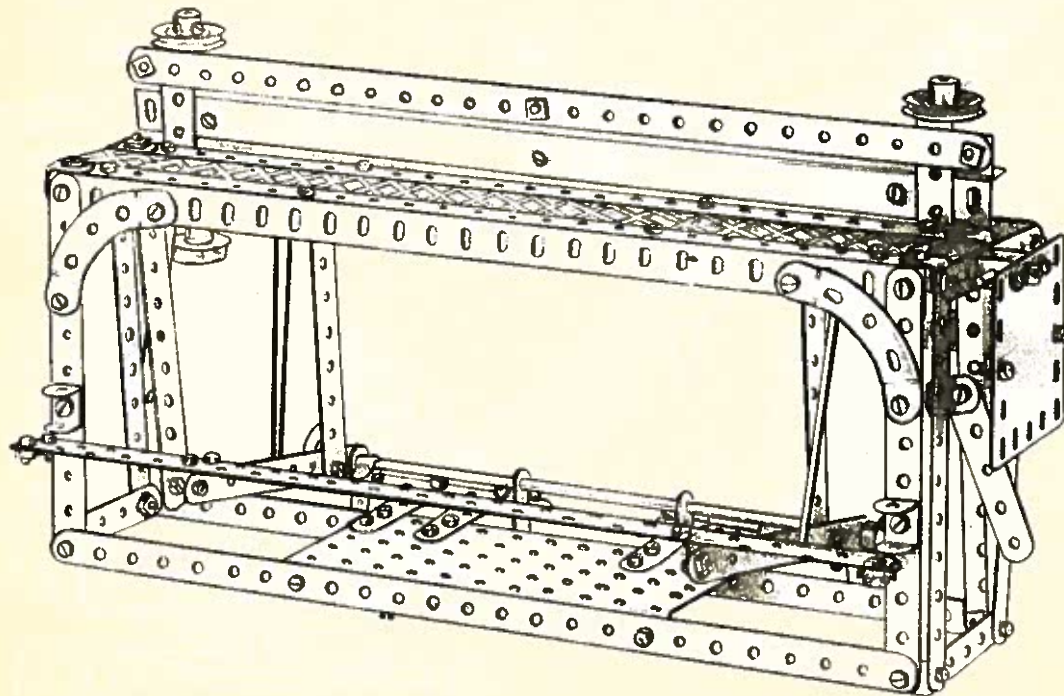


MOTOFURGONE - APE -

PEZZI OCCORRENTI

N. 2	pezzi	N. 1	N. 3	"	N. 37 B
N. 12	"	N. 2	N. 1	"	N. 40
N. 3	"	N. 5	N. 1	"	N. 46
N. 4	"	N. 6 A	N. 4	"	N. 47
N. 4	"	N. 8	N. 1	"	N. 52
N. 4	"	N. 10	N. 2	"	N. 54
N. 12	"	N. 12	N. 2	"	N. 61
N. 4	"	N. 16 A	N. 1	"	N. 62
N. 1	"	N. 17	N. 1	"	N. 72
N. 1	"	N. 19	N. 2	"	N. 90 A
N. 4	"	N. 19 B	N. 1	"	N. 99
N. 4	"	N. 20 B	N. 1	"	N. 103 C
N. 2	"	N. 21	N. 1	"	N. 125
N. 4	"	N. 22	N. 2	"	N. 126
N. 2	"	N. 22 A	N. 2	"	N. 126 A
N. 1	"	N. 23	N. 2	"	N. 154 A
N. 1	"	N. 24	N. 2	"	N. 154 B
N. 2	"	N. 35	N. 4	"	N. 188
N. 98	"	N. 37	N. 2	"	N. 190
N. 102	"	N. 37 A	N. 1	"	N. 190 A

SI COSTRUISCONO CON LA SCATOLA N. 5 OPPURE 4 E 4 A
 On construit avec la boîte N. 5 ou 4 et 4 A
 Metall - Baukasten 5 - 4 - 4 A



PEZZI OCCORRENTI

N. 6	pezzi	N. 1
N. 10	"	N. 2
N. 7	"	N. 5
N. 4	"	N. 8
N. 2	"	N. 10
N. 4	"	N. 11
N. 9	"	N. 12
N. 1	"	N. 13
N. 2	"	N. 16 a
N. 2	"	N. 20 b
N. 2	"	N. 22
N. 6	"	N. 47
N. 1	"	N. 52
N. 1	"	N. 72
N. 2	"	N. 90 a
N. 1	"	N. 190
N. 72	"	N. 37
N. 76	"	N. 37 a

TAGLIARINA A PEDALE

SI COSTRUISCONO CON LA SCATOLA N. 5 OPPURE 4 E 4 A

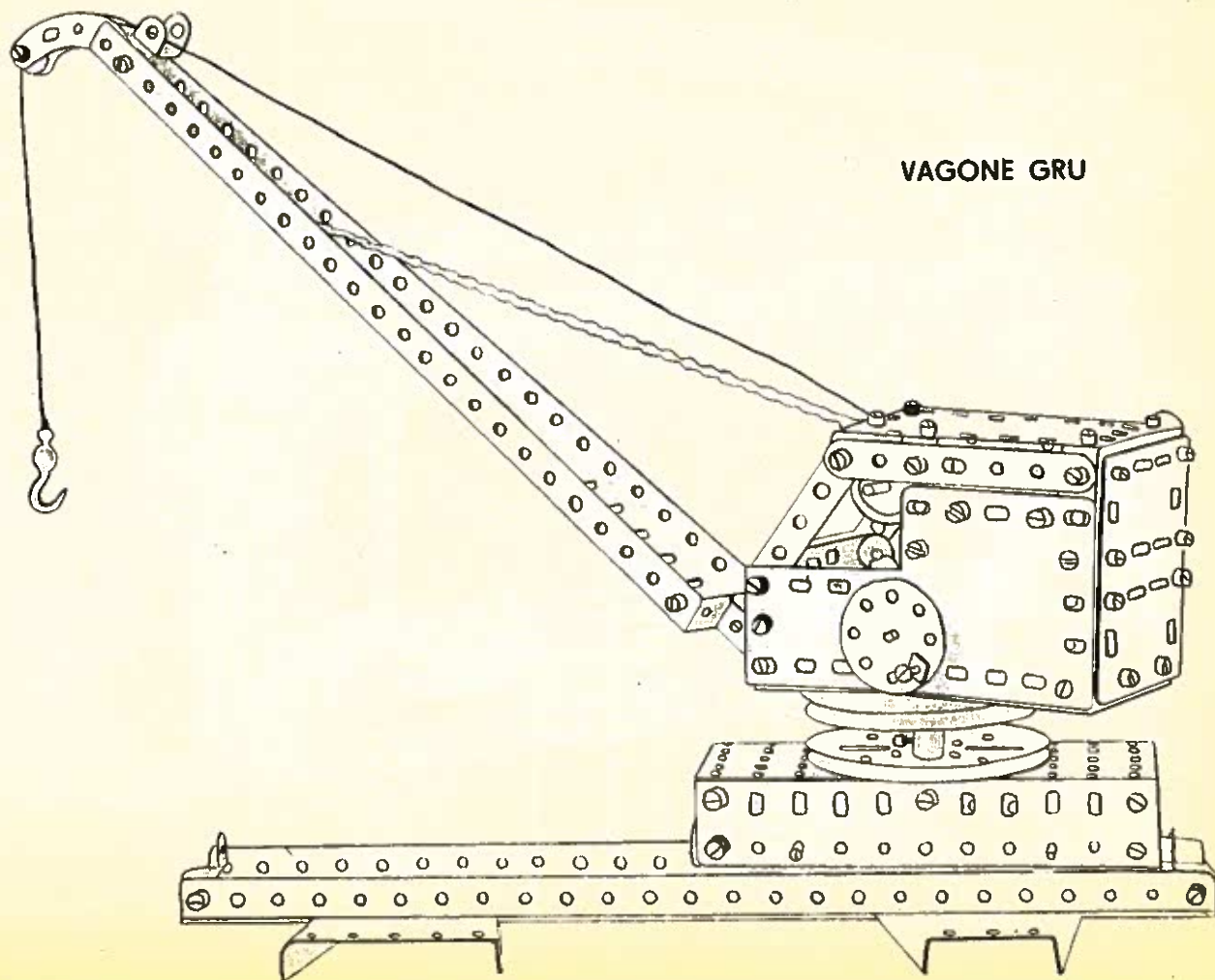
On construit avec la boîte N. 5 ou 4 et 4 A

Metall - Baukasten 5 - 4 - 4 A

VAGONE GRU

PEZZI OCCORRENTI

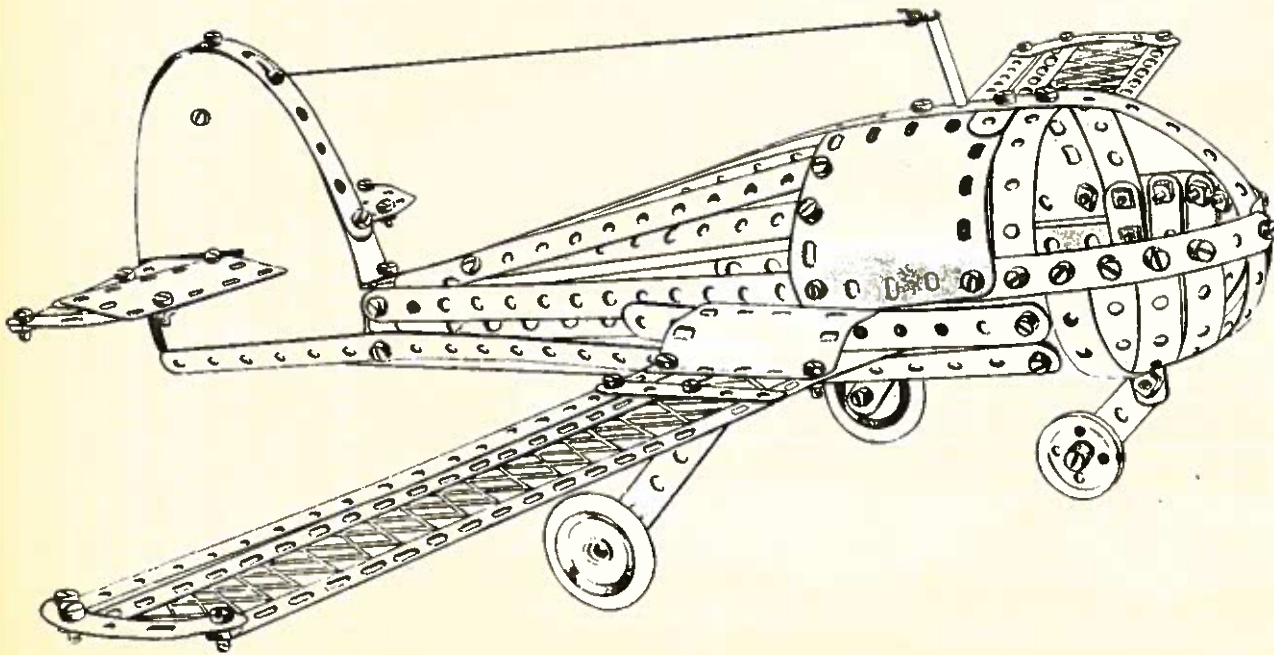
N.	2	pezzi	N.	3
N.	6	"	N.	5
N.	4	"	N.	3
N.	2	"	N.	11
N.	10	"	N.	12
N.	3	"	N.	16 A
N.	2	"	N.	13
N.	2	"	N.	19 B
N.	4	"	N.	20 B
N.	1	"	N.	22
N.	1	"	N.	22 A
N.	1	"	N.	23
N.	1	"	N.	24
N.	4	"	N.	35
N.	72	"	N.	37
N.	76	"	N.	37 A
N.	2	"	N.	37 B
N.	1	"	N.	40
N.	1	"	N.	44
N.	8	"	N.	46
N.	8	"	N.	47
N.	1	"	N.	52
N.	2	"	N.	54
N.	1	"	N.	57
N.	2	"	N.	90 A
N.	2	"	N.	103 C
N.	1	"	N.	154 A
N.	4	"	N.	158
N.	2	"	N.	190
N.	1	"	N.	190 A



SI COSTRUISCONO CON LA SCATOLA N. 5 OPPURE 4 E 4 A

On construit avec la boîte N. 5 ou 4 et 4 A

Metall - Baukasten 5 - 4 - 4 A



PEZZI OCCORRENTI

N. 8	pezzi	N. 1
N. 11	"	N. 2
N. 2	"	N. 3
N. 12	"	N. 5
N. 4	"	N. 6 A
N. 3	"	N. 12
N. 1	"	N. 12 A
N. 1	"	N. 15 A
N. 2	"	N. 20 B
N. 2	"	N. 21
N. 2	"	N. 22
N. 65	"	N. 37
N. 70	"	N. 37 A
N. 5	"	N. 37 B
N. 1	"	N. 40
N. 3	"	N. 47
N. 1	"	N. 62
N. 4	"	N. 90 A
N. 2	"	N. 99
N. 2	"	N. 103 C
N. 4	"	N. 188
N. 2	"	N. 190

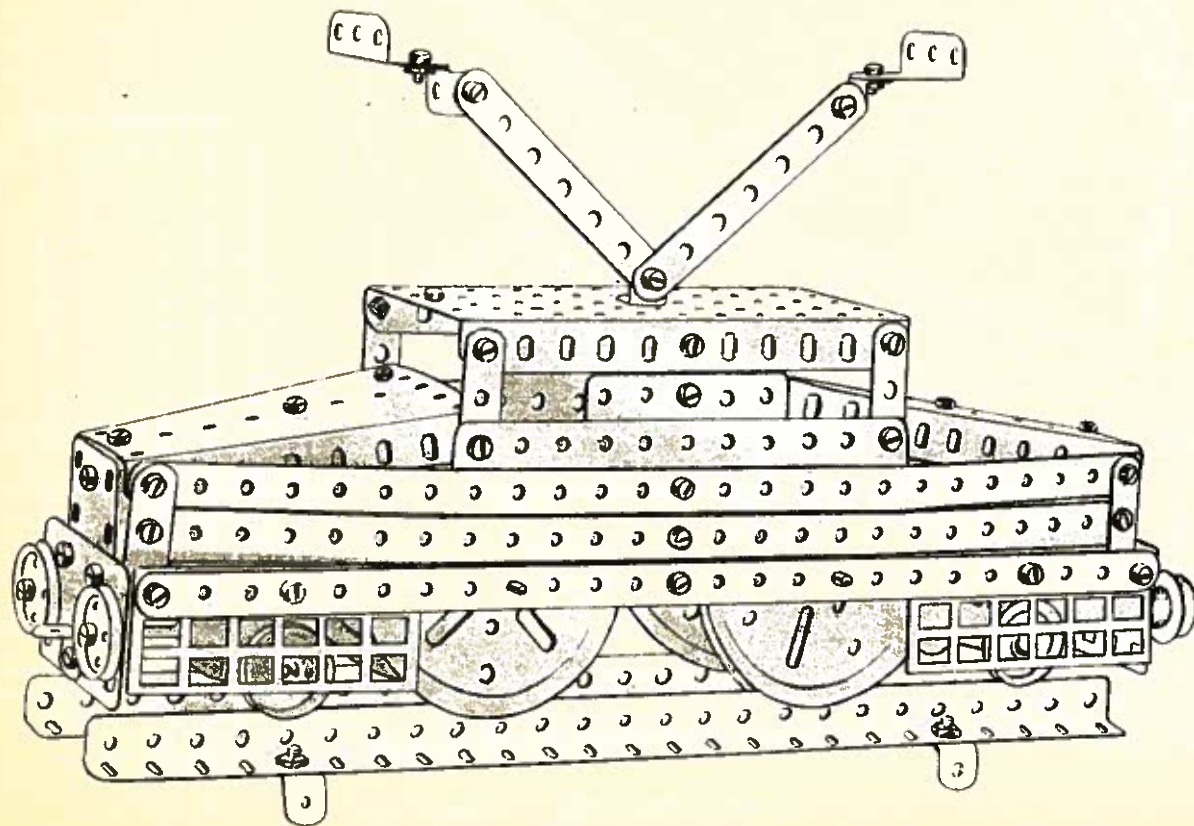
N.B. - Il timone di direzione è rivestito in cartone.

TURBOREATTORE « COMET III »

SI COSTRUISCONO CON LA SCATOLA N. 5 OPPURE 4 E 4 A

On construit avec la boîte N. 5 ou 4 et 4 A

Metall - Baukasten 5 - 4 - 4 A



LOCOMOTORE ELETTRICO - GIOVI -

PEZZI OCCORRENTI

N.	pezzi	N.	
N. 9		N. 1	
N. 2		N. 3	
N. 5		N. 5	
N. 4		N. 6 A	
N. 4		N. 8	
N. 5		N. 12	
N. 2		N. 16	
N. 2		N. 17	
N. 4		N. 19 B	
N. 2		N. 20 B	
N. 4		N. 22	
N. 2		N. 22 A	
N. 88		N. 37	
N. 90		N. 37 A	
N. 4		N. 37 B	
N. 1		N. 44	
N. 1		N. 46	
N. 8		N. 47	
N. 1		N. 52	
N. 2		N. 54	
N. 4		N. 61	
N. 1		N. 62	
N. 2		N. 72	
N. 1		N. 90 A	
N. 2		N. 103 C	
N. 2		N. 126	
N. 1		N. 154 A	
N. 1		N. 154 B	
N. 4		N. 188	

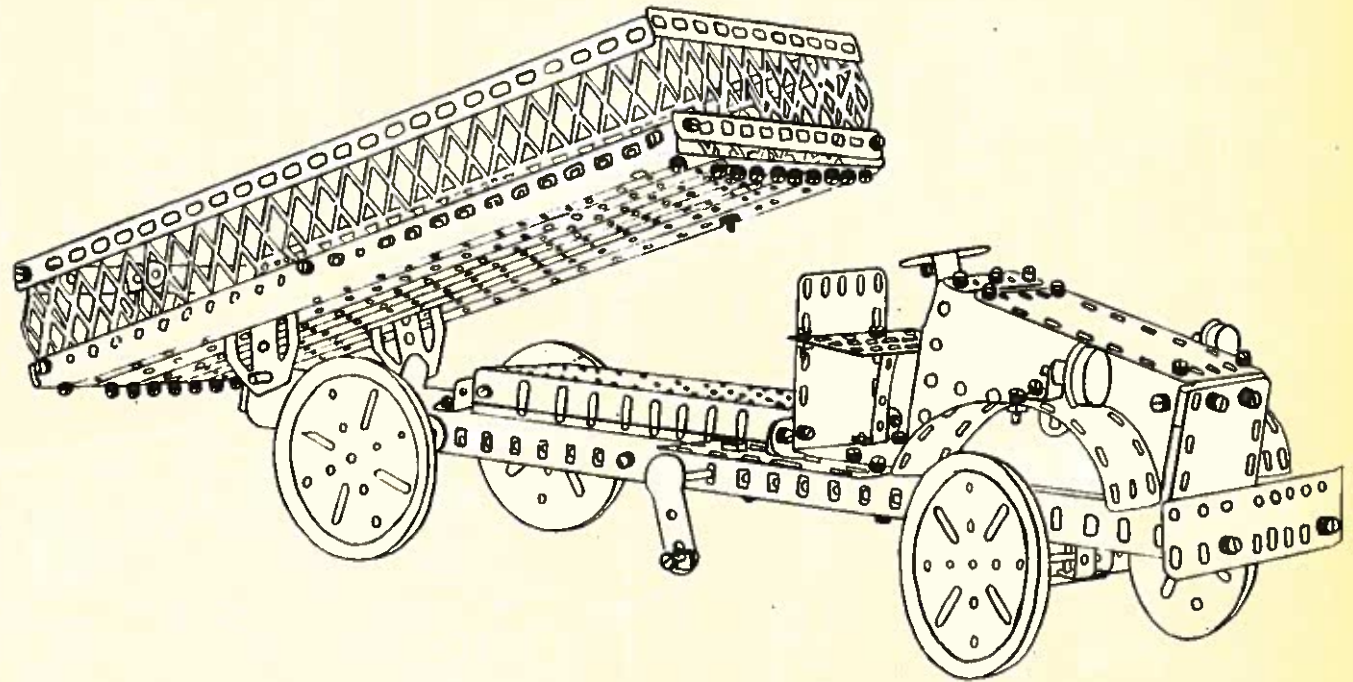
SI COSTRUISCONO CON LA SCATOLA N. 5 OPPURE 4 E 4 A

On construit avec la boîte N. 5 ou 4 et 4 A

Metall - Baukasten 5 - 4 - 4 A

PEZZI OCCORRENTI

N.	pezzi	N.
N. 10		N. 1
N. 6	"	N. 2
N. 2	"	N. 6
N. 10	"	N. 5
N. 4	"	N. 6 A
N. 4	"	N. 8
N. 4	"	N. 10
N. 4	"	N. 11
N. 12	"	N. 12
N. 2	"	N. 15 A
N. 1	"	N. 16
N. 1	"	N. 18
N. 4	"	N. 19 B
N. 4	"	N. 20 B
N. 1	"	N. 22
N. 1	"	N. 24
N. 6	"	N. 35
N. 94	"	N. 37
N. 100	"	N. 37 A
N. 5	"	N. 37 B
N. 14	"	N. 39
N. 1	"	N. 40
N. 1	"	N. 44
N. 1	"	N. 46
N. 6	"	N. 47
N. 1	"	N. 52
N. 2	"	N. 54
N. 2	"	N. 62
N. 2	"	N. 62
N. 1	"	N. 72
N. 2	"	N. 90 A
N. 2	"	N. 98 A
N. 2	"	N. 99
N. 2	"	N. 103 C
N. 2	"	N. 125
N. 2	"	N. 126
N. 2	"	N. 154 A
N. 2	"	N. 154 B
N. 4	"	N. 188
N. 2	"	N. 190
N. 1	"	N. 190 A



CAMION RIBALTABILE

SI COSTRUISCONO CON LA SCATOLA N. 5 OPPURE 4 E 4 A

On construit avec la boîte N. 5 ou 4 et 4 A

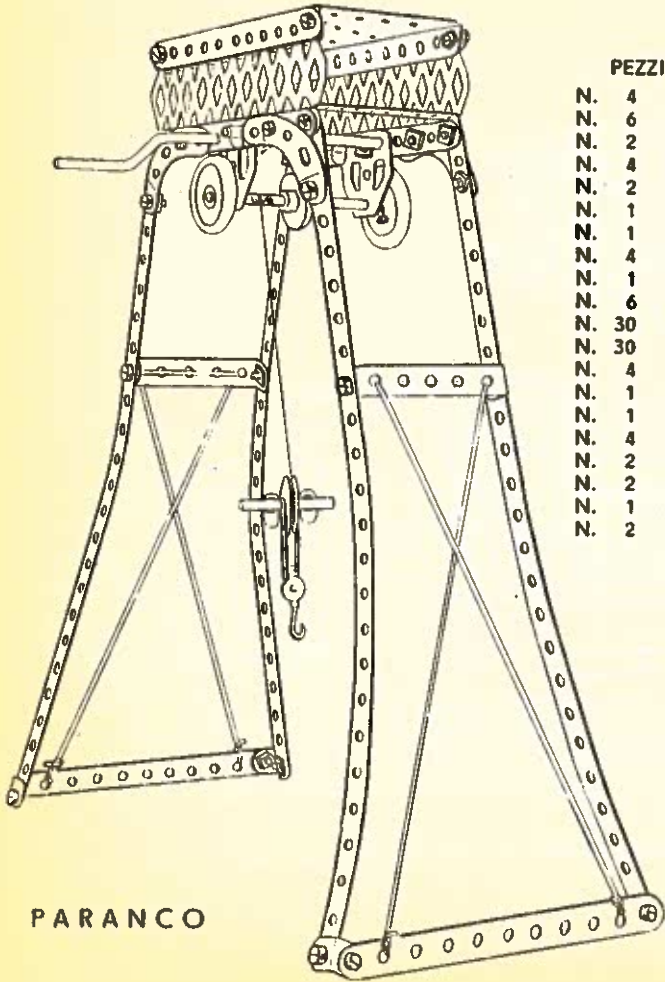
Metall - Baukasten 5 - 4 - 4 A

PEZZI OCCORRENTI

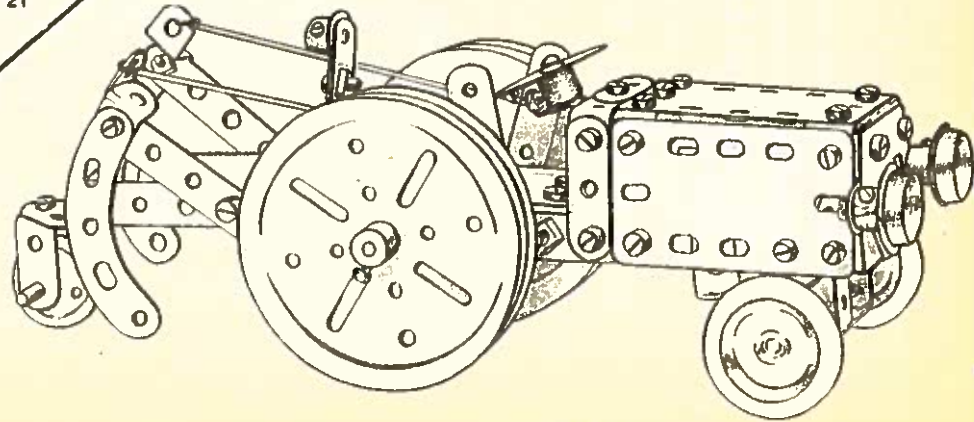
N. 4	pezzi	N. 1
N. 6	"	N. 2
N. 2	"	N. 6 A
N. 4	"	N. 12
N. 2	"	N. 16
N. 1	"	N. 18
N. 1	"	N. 22 A
N. 4	"	N. 22
N. 1	"	N. 24
N. 6	"	N. 35
N. 30	"	N. 37
N. 30	"	N. 37 A
N. 4	"	N. 49
N. 1	"	N. 52
N. 1	"	N. 57
N. 4	"	N. 90 A
N. 2	"	N. 98 A
N. 2	"	N. 126 A
N. 1	"	N. 195
N. 2	"	N. 21

PEZZI OCCORRENTI

N. 12	pezzi	N. 2	N. 42	"	N. 37
N. 2	"	N. 3	N. 46	"	N. 37 A
N. 5	"	N. 5	N. 5	"	N. 37 B
N. 4	"	N. 6 A	N. 1	"	N. 44
N. 12	"	N. 12	N. 1	"	N. 46
N. 2	"	N. 12 A	N. 1	"	N. 62
N. 1	"	N. 16 A	N. 2	"	N. 90 A
N. 1	"	N. 17	N. 2	"	N. 125
N. 1	"	N. 18	N. 2	"	N. 126
N. 4	"	N. 19 B	N. 1	"	N. 126 A
N. 2	"	N. 20 B	N. 2	"	N. 154 A
N. 2	"	N. 21	N. 1	"	N. 154 B
N. 2	"	N. 22	N. 4	"	N. 188
N. 1	"	N. 22 A	N. 2	"	N. 10
N. 1	"	N. 24			



PARANCO



TRATTORE

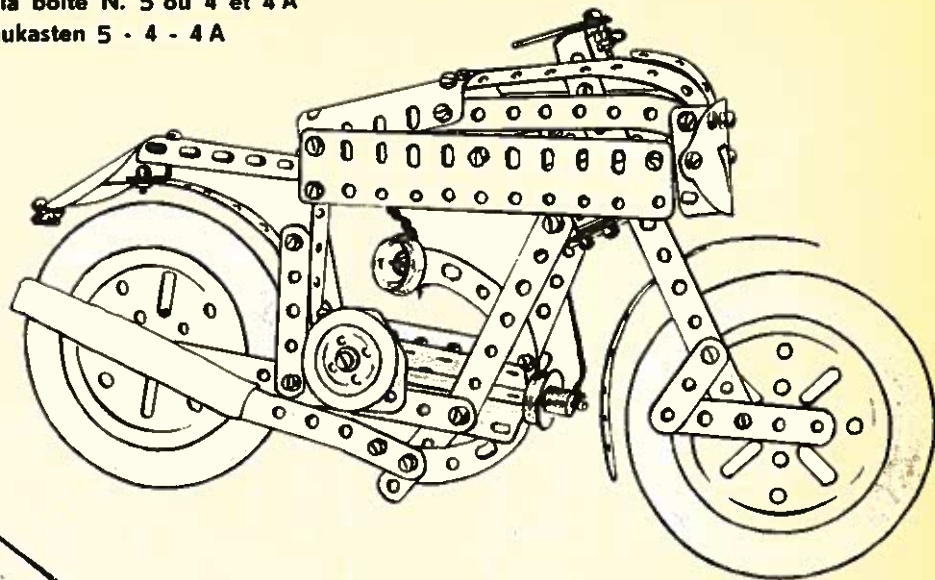
SI COSTRUISCONO CON LA SCATOLA N. 5 OPPURE 4 E 4 A

On construit avec la boîte N. 5 ou 4 et 4 A

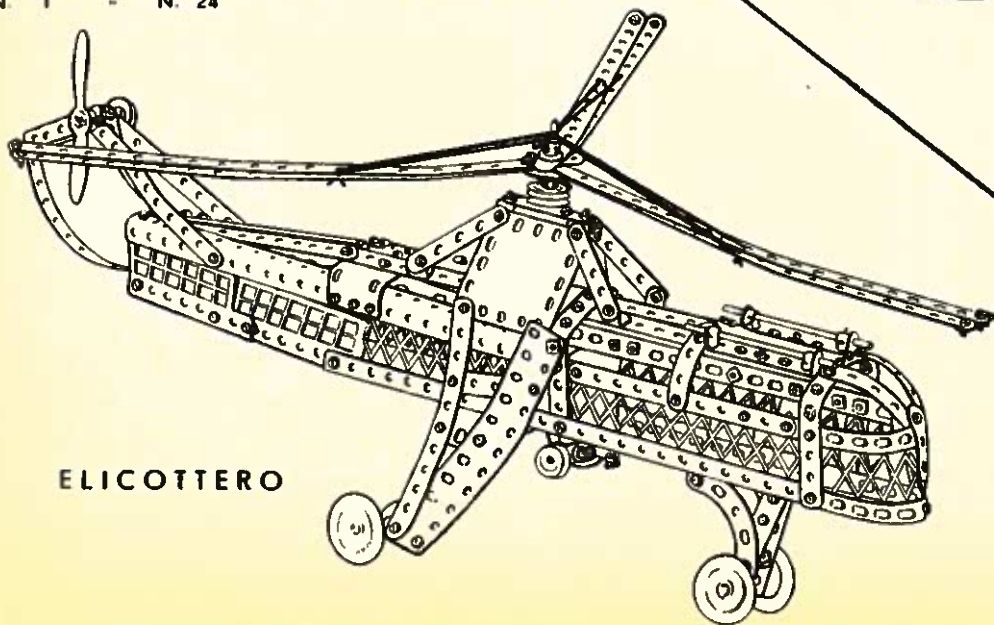
Metall - Baukasten 5 - 4 - 4 A

PEZZI OCCORRENTI

N. 10	pezzi	N. 1	N. 4	..	N. 35
N. 16	"	N. 2	N. 3	..	N. 37 B
N. 2	"	N. 3	N. 4	..	N. 39
N. 11	"	N. 5	N. 1	..	N. 40
N. 3	"	N. 6 A	N. 1	..	N. 41
N. 4	"	N. 8	N. 1	..	N. 44
N. 7	"	N. 10	N. 1	..	N. 45
N. 4	"	N. 11	N. 6	..	N. 47
N. 10	"	N. 12	N. 4	..	N. 61
N. 3	"	N. 16	N. 1	..	N. 62
N. 1	"	N. 17	N. 2	..	N. 90 A
N. 3	"	N. 18	N. 1	..	N. 98 A
N. 4	"	N. 20 B	N. 2	..	N. 99
N. 4	"	N. 21	N. 2	..	N. 103 C
N. 4	"	N. 22	N. 2	..	N. 126
N. 2	"	N. 22 A	N. 2	Gal. Fles. fori 5 x 5	
N. 1	"	N. 23	N. 4	" " " 3 x 5	
N. 1	"	N. 24			



MOTOCICLETTA

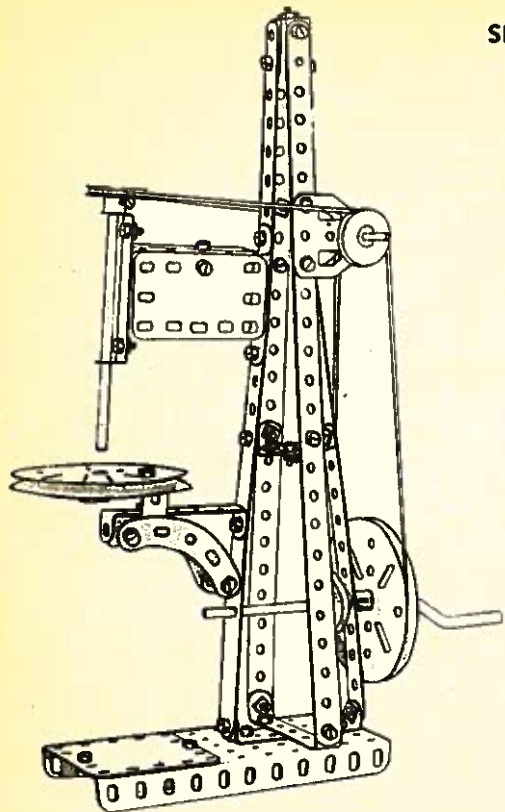


ELICOTTERO

PEZZI OCCORRENTI

N. 1	pezzi	N. 2	N. 1	..	N. 22 A
N. 2	"	N. 3	N. 54	..	N. 37
N. 6	"	N. 5	N. 54	..	N. 37 A
N. 4	"	N. 6 A	N. 3	..	N. 37 B
N. 2	"	N. 11	N. 1	..	N. 46
N. 8	"	N. 12	N. 3	..	N. 90 A
N. 2	"	N. 12 A	N. 2	..	N. 103 C
N. 1	"	N. 17	N. 1	..	N. 125
N. 2	"	N. 18	N. 1	..	N. 126
N. 2	"	N. 19 B	N. 4	..	N. 188
N. 2	"	N. 20 B	N. 1	..	N. 190
N. 1	"	N. 21			

SI COSTRUISCONO CON LA SCATOLA N. 5 OPPURE 4 E 4 A.
 On construit avec la boîte N. 5 ou 4 et 4 A
 Metall - Baukasten 5 - 4 - 4 A



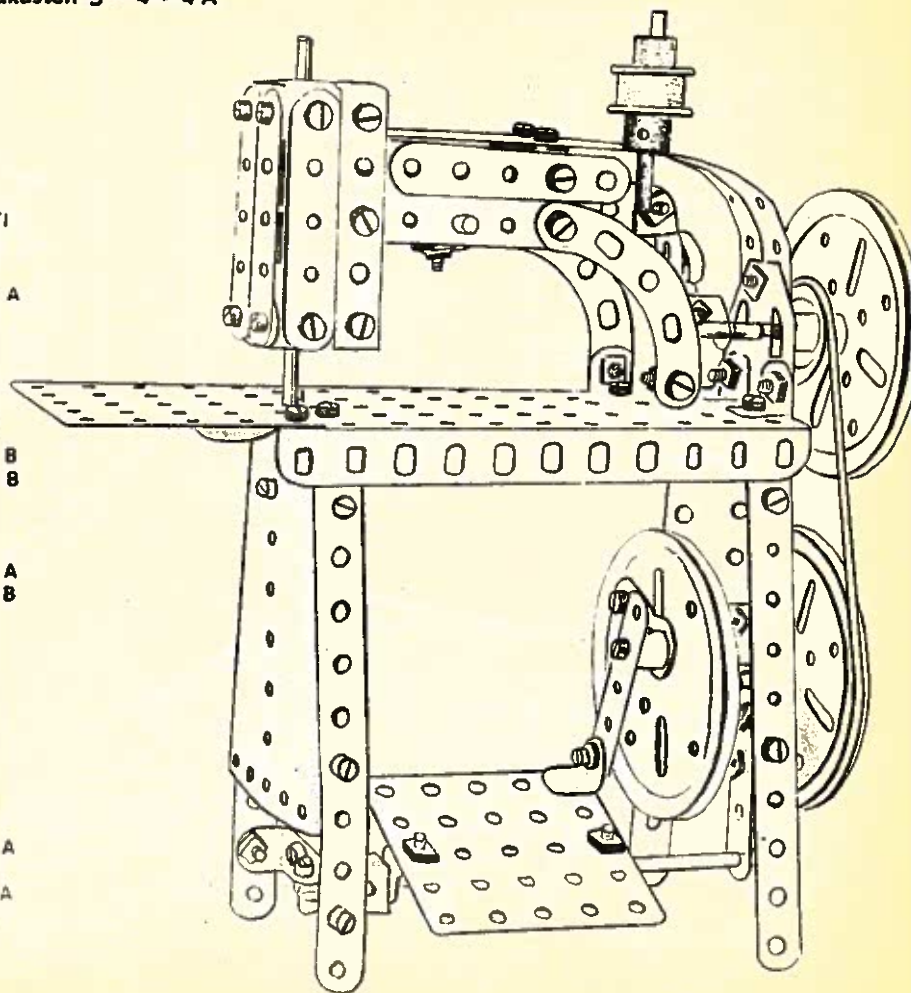
TRAPANO A COLONNA

PEZZI OCCORRENTI

N. 4	pezzi	N. 1	N. 42	..	N. 37
N. 1	"	N. 6 a	N. 42	..	N. 37 a
N. 4	"	N. 11	N. 1	..	N. 44
N. 4	"	N. 12	N. 1	..	N. 46
N. 1	"	N. 15 a	N. 6	..	N. 47
N. 1	"	N. 16	N. 1	..	N. 52
N. 1	"	N. 19 b	N. 2	..	N. 90 a
N. 2	"	N. 19 a	N. 2	..	N. 126 a
N. 4	"	N. 22	N. 2	..	N. 188
N. 1	"	N. 35	N. 1	..	N. 190

PEZZI OCCORRENTI

N. 6	pezzi	N. 2
N. 11	"	N. 5
N. 1	"	N. 6 A
N. 6	"	N. 10
N. 2	"	N. 11
N. 11	"	N. 12
N. 1	"	N. 16
N. 2	"	N. 17
N. 1	"	N. 18
N. 3	"	N. 19 B
N. 2	"	N. 20 B
N. 1	"	N. 22
N. 2	"	N. 35
N. 55	"	N. 37
N. 60	"	N. 37 A
N. 5	"	N. 37 B
N. 6	"	N. 39
N. 1	"	N. 44
N. 1	"	N. 45
N. 1	"	N. 46
N. 5	"	N. 47
N. 1	"	N. 52
N. 2	"	N. 54
N. 1	"	N. 55
N. 1	"	N. 62
N. 1	"	N. 72
N. 2	"	N. 90 A
N. 2	"	N. 126
N. 1	"	N. 126 A
N. 1	"	N. 23



MACCHINA PER CUCIRE A PEDALE

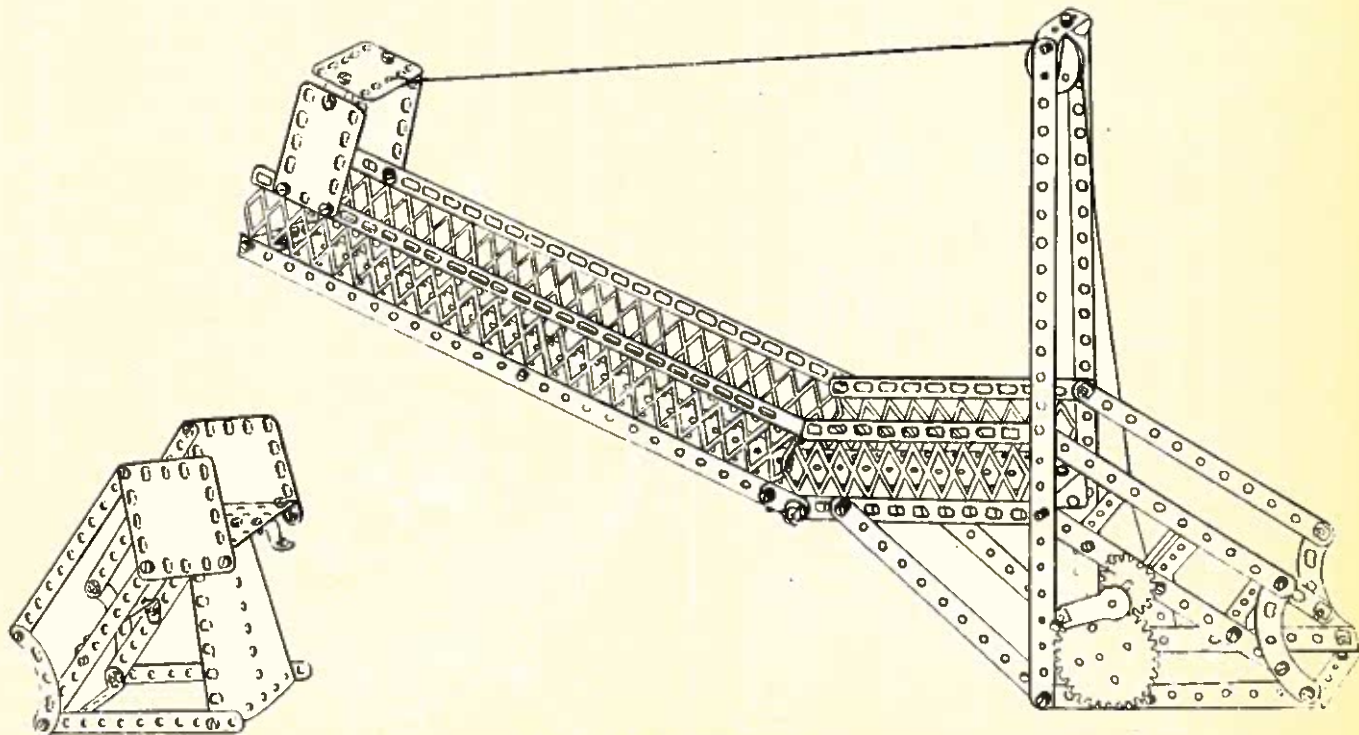
SI COSTRUISCONO CON LA SCATOLA N. 5 OPPURE 4 E 4 A

On construit avec la boîte N. 5 ou 4 et 4 A

Metall - Baukasten 5 - 4 - 4 A

PEZZI OCCORRENTI

N. 5	pezzi	N. 1
N. 14	"	N. 2
N. 3	"	N. 5
N. 2	"	N. 8
N. 2	"	N. 10
N. 8	"	N. 12
N. 2	"	N. 16
N. 1	"	N. 18
N. 2	"	N. 20 B
N. 1	"	N. 22 A
N. 2	"	N. 35
N. 94	"	N. 37
N. 96	"	N. 37 A
N. 1	"	N. 37 B
N. 2	"	N. 39
N. 1	"	N. 40
N. 1	"	N. 44
N. 1	"	N. 46
N. 8	"	N. 47
N. 1	"	N. 52
N. 2	"	N. 54
N. 1	"	N. 62
N. 2	"	N. 72
N. 4	"	N. 90 A
N. 2	"	N. 98 A
N. 2	"	N. 99
N. 1	"	N. 125
N. 2	"	N. 126 A
N. 3	"	N. 188
N. 2	"	N. 190
N. 1	Coppia ingr. 15 a	

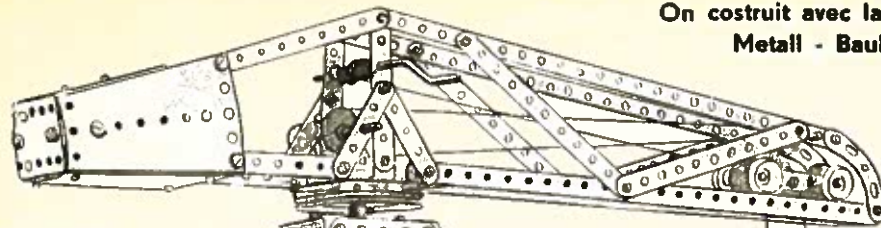


PONTE LEVATOIO (A)

SI COSTRUISCONO CON LA SCATOLA N. 5 OPPURE 4 E 4 A

On construit avec la boîte N. 5 ou 4 et 4 A

Metall - Baukasten 5 - 4 - 4 A



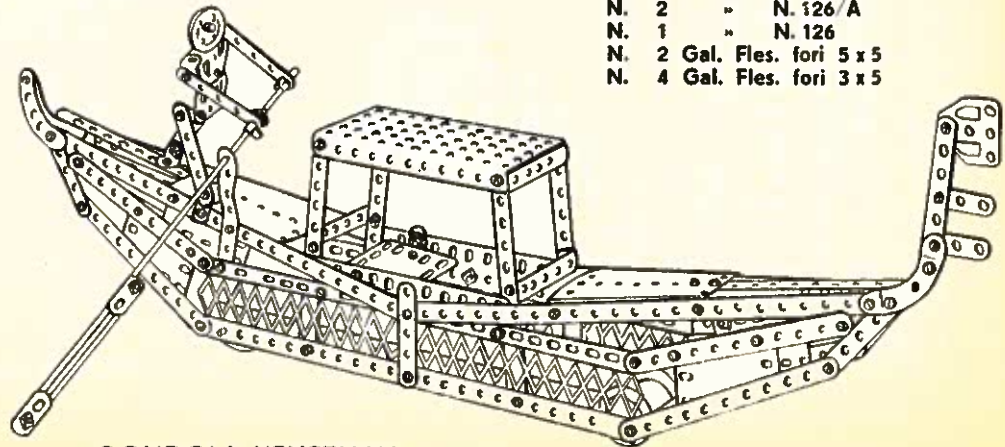
PEZZI OCCORRENTI

N. 8	pezzi	N. 1
N. 16	"	N. 2
N. 2	"	N. 3
N. 8	"	N. 5
N. 4	"	N. 8
N. 4	"	N. 10
N. 3	"	N. 11
N. 6	"	N. 12
N. 1	"	N. 13
N. 3	"	N. 16/A
N. 2	"	N. 17
N. 1	"	N. 18
N. 1	"	N. 19/A
N. 2	"	N. 19/B
N. 4	"	N. 20/B
N. 1	"	N. 21
N. 4	"	N. 22
N. 4	"	N. 35
N. 98	"	N. 37
N. 102	"	N. 37/A
N. 2	"	N. 37/B
N. 1	"	N. 40
N. 1	"	N. 44
N. 8	"	N. 47
N. 1	"	N. 52
N. 2	"	N. 54
N. 1	"	N. 57
N. 2	"	N. 62
N. 2	"	N. 72
N. 2	"	N. 90/A
N. 2	"	N. 98/A
N. 2	"	N. 103/C
N. 1	"	N. 125
N. 4	"	N. 188
N. 2	"	N. 190
N. 1	"	N. 190/A

GRU GIREVOLE

PEZZI OCCORRENTI

N. 4	pezzi	N. 1
N. 16	"	N. 2
N. 2	"	N. 3
N. 10	"	N. 5
N. 2	"	N. 6/A
N. 2	"	N. 8
N. 8	"	N. 10
N. 4	"	N. 12
N. 1	"	N. 13
N. 2	"	N. 16
N. 4	"	N. 21
N. 4	"	N. 22
N. 1	"	N. 22/A
N. 4	"	N. 35
N. 4	"	N. 37/B
N. 1	"	N. 46
N. 7	"	N. 47
N. 1	"	N. 52
N. 2	"	N. 54
N. 2	"	N. 72
N. 4	"	N. 90/A
N. 2	"	N. 99
N. 2	"	N. 103/C
N. 2	"	N. 126/A
N. 1	"	N. 126
N. 2	Gal. Fles. fori 5 x 5	
N. 4	Gal. Fles. fori 3 x 5	

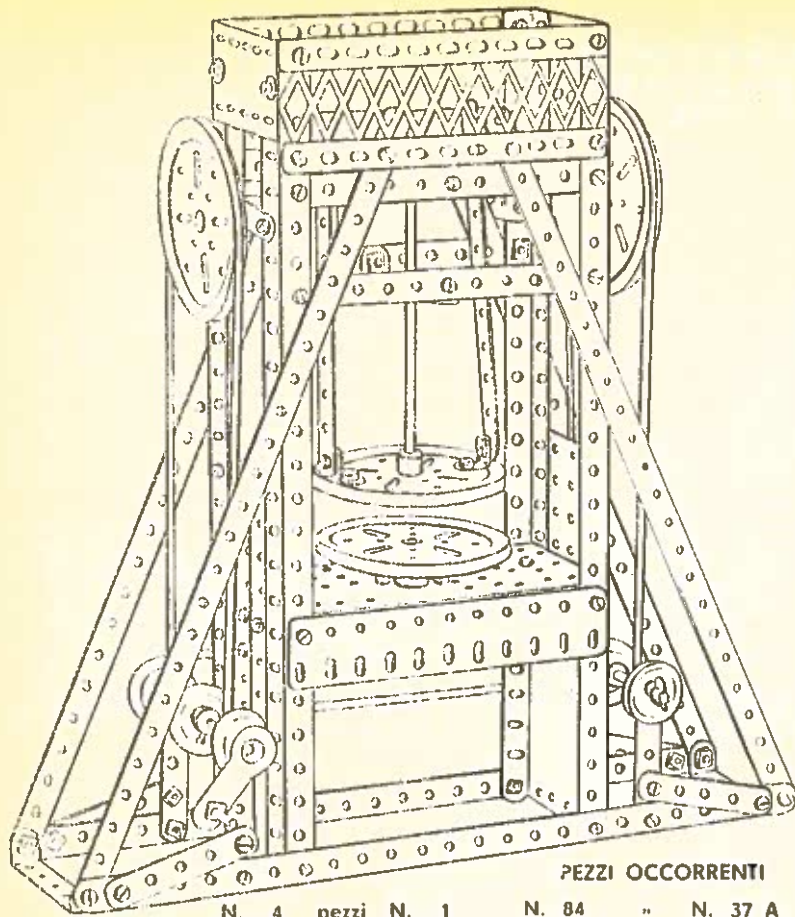


GONDOLA VENEZIANA

SI COSTRUISCONO CON LA SCATOLA N. 5 OPPURE 4 E 4 A

On construit avec la boîte N. 5 ou 4 et 4 A

Metall - Baukasten 5 - 4 - 4 A



PEZZI OCCORRENTI

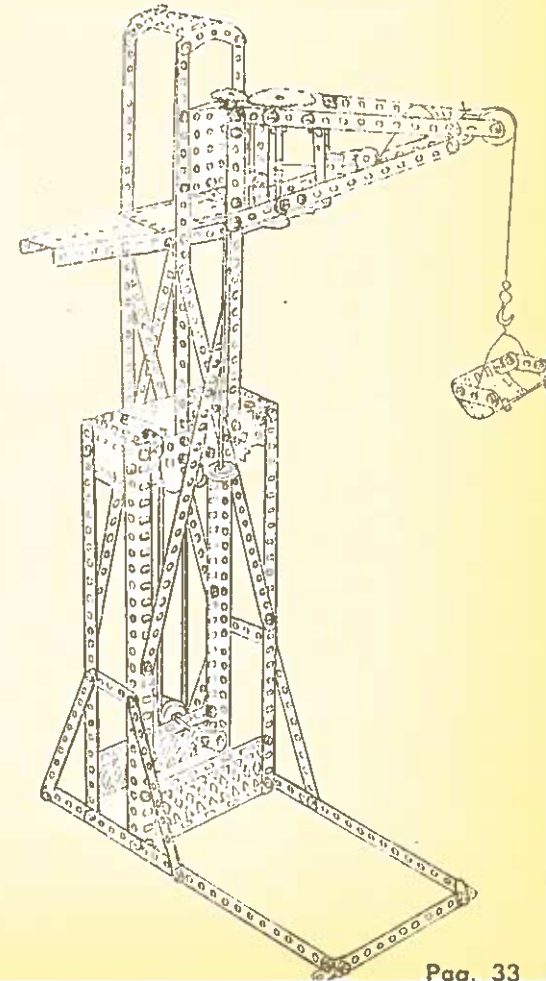
N. 4	pezzi	N. 1	N. 84	"	N. 37 A
N. 8	"	N. 2	N. 3	"	N. 37 B
N. 8	"	N. 5	N. 1	"	N. 49
N. 4	"	N. 8	N. 1	"	N. 45
N. 2	"	N. 12	N. 4	"	N. 47
N. 1	"	N. 15 A	N. 1	"	N. 52
N. 2	"	N. 16 A	N. 2	"	N. 54
N. 2	"	N. 17	N. 1	"	N. 55
N. 1	"	N. 18	N. 2	"	N. 72
N. 4	"	N. 19 A	N. 2	"	N. 98 A
N. 4	"	N. 20 A	N. 2	"	N. 103 C
N. 4	"	N. 22	N. 2	"	N. 125
N. 1	"	N. 24	N. 2	"	N. 188
N. 7A	"	N. 37	N. 2	"	N. 62

MAGLIO

VERRICELLO

PEZZI OCCORRENTI

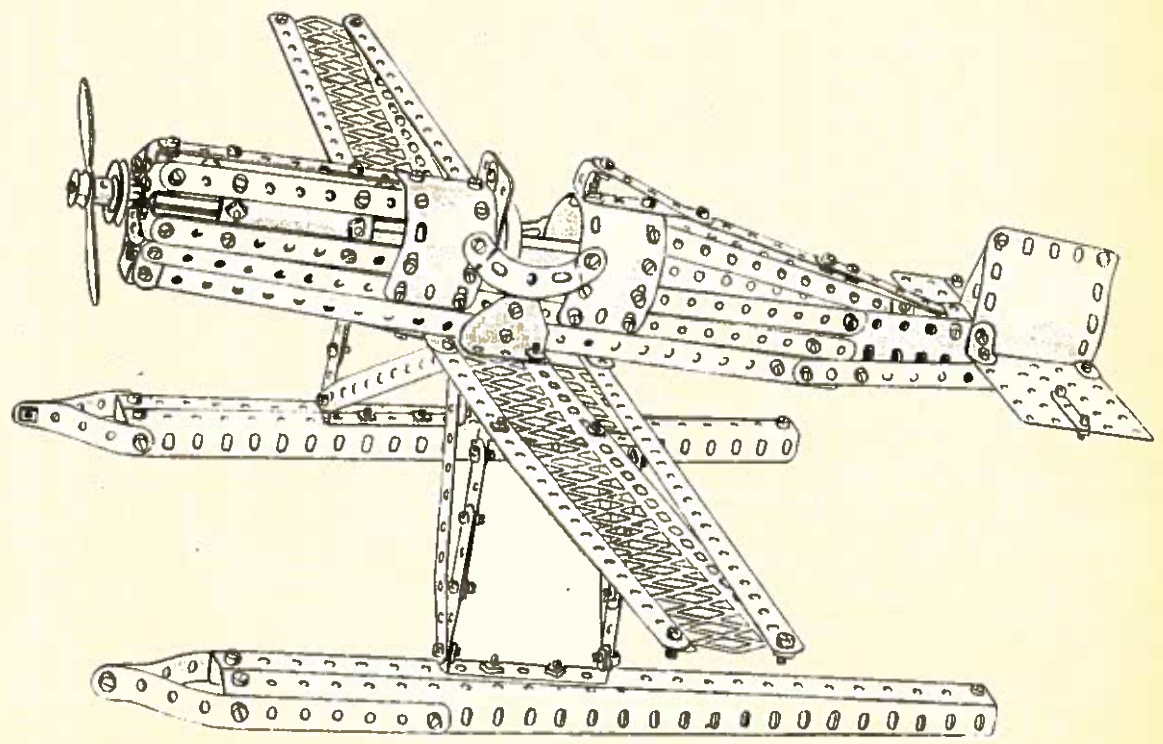
N. 10	pezzi	N. 1
N. 9	"	N. 2
N. 2	"	N. 3
N. 8	"	N. 5
N. 4	"	N. 6 A
N. 4	"	N. 8
N. 2	"	N. 10
N. 12	"	N. 12
N. 1	"	N. 12 A
N. 1	"	N. 13
N. 1	"	N. 15
N. 4	"	N. 20 B
N. 4	"	N. 22
N. 2	"	N. 22 A
N. 1	"	N. 23
N. 1	"	N. 35
N. 127	"	N. 37
N. 134	"	N. 37 A
N. 5	"	N. 19 B
N. 1	"	N. 40
N. 1	"	N. 44
N. 1	"	N. 45
N. 1	"	N. 46
N. 8	"	N. 47
N. 1	"	N. 52
N. 2	"	N. 54
N. 1	"	N. 55
N. 1	"	N. 57
N. 2	"	N. 62
N. 1	"	N. 72
N. 2	"	N. 90 A
N. 2	"	N. 98 A
N. 2	"	N. 103 C
N. 2	"	N. 125
N. 2	"	N. 126
N. 2	"	N. 126 A
N. 4	"	N. 188
N. 2	"	N. 190
N. 1	"	N. 190 A



SI COSTRUISCONO CON LA SCATOLA N. 5 OPPURE 4 E 4 A
 On construit avec la boîte N. 5 ou 4 et 4 A
 Metall - Baukasten 5 · 4 - 4 A

PEZZI OCCORRENTI

N. 10	pezzi	N. 1
N. 16	"	N. 2
N. 2	"	N. 3
N. 11	"	N. 5
N. 4	"	N. 6 A
N. 4	"	N. 8
N. 3	"	N. 10
N. 4	"	N. 11
N. 11	"	N. 12
N. 1	"	N. 13
N. 1	"	N. 21
N. 1	"	N. 22
N. 1	"	N. 22/A
N. 1	"	N. 23
N. 1	"	N. 24
N. 6	"	N. 37/B
N. 1	"	N. 41
N. 1	"	N. 44
N. 5	"	N. 47
N. 2	"	N. 61
N. 2	"	N. 72
N. 2	"	N. 90/A
N. 2	"	N. 99
N. 2	"	N. 103/C
N. 2	"	N. 126
N. 1	"	N. 126/A
N. 1	Gal. Fles. fori 7x5	
N. 2	" " " 5x5	
N. 4	" " " 3x5	



IDROVOLANTE MONOPOSTO

SI COSTRUISCONO CON LA SCATOLA N. 5 OPPURE 4 E 4 A

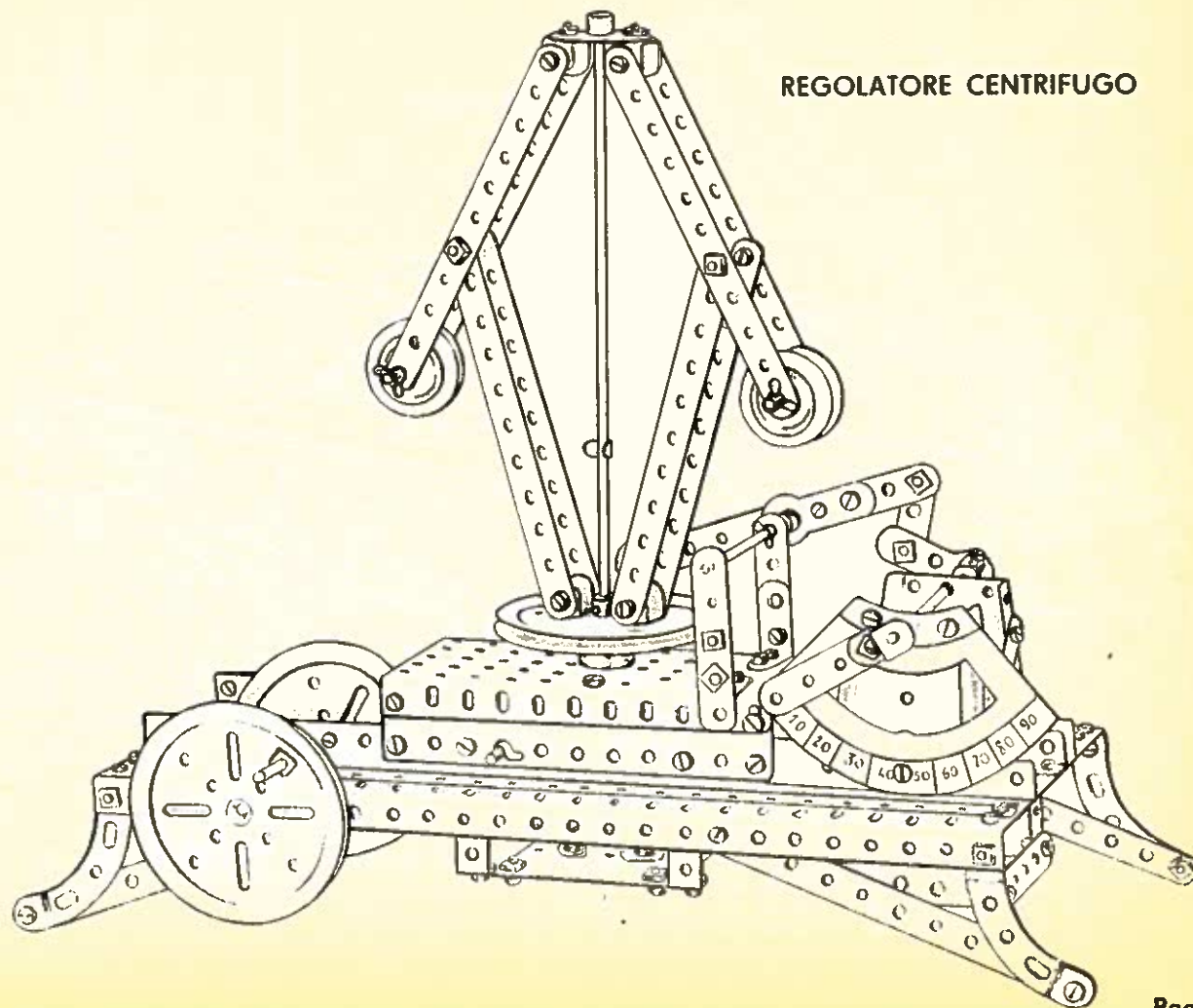
On construit avec la boîte N. 5 ou 4 et 4 A

Metall - Baukasten 5 - 4 - 4 A

REGOLATORE CENTRIFUGO

PEZZI OCCORRENTI

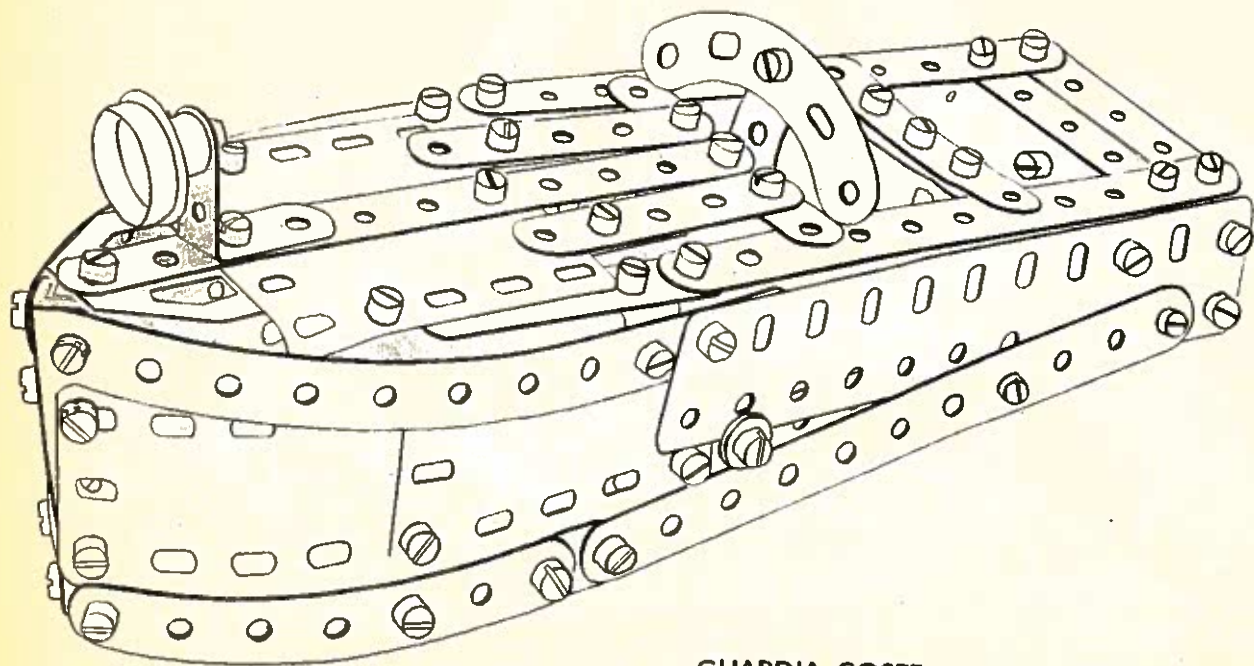
N.	2	pezzi	N.	2
N.	15	"	N.	2
N.	2	"	N.	3
N.	5	"	N.	5
N.	1	"	N.	6 A
N.	4	"	N.	8
N.	4	"	N.	11
N.	2	"	N.	12 A
N.	1	"	N.	13
N.	1	"	N.	15 A
N.	1	"	N.	16 A
N.	2	"	N.	18
N.	3	"	N.	19 B
N.	1	"	N.	20 B
N.	4	"	N.	21
N.	4	"	N.	22
N.	2	"	N.	22 A
N.	1	"	N.	23
N.	1	"	N.	24
N.	4	"	N.	35
N.	84	"	N.	37
N.	88	"	N.	37 A
N.	2	"	N.	37 B
N.	1	"	N.	45
N.	4	"	N.	47
N.	1	"	N.	52
N.	2	"	N.	54
N.	1	"	N.	55
N.	2	"	N.	62
N.	1	"	N.	72
N.	4	"	N.	90 A
N.	2	"	N.	103 C
N.	1	"	N.	125
N.	1	"	N.	126 A



SI COSTRUISCONO CON LA SCATOLA N. 5 OPPURE 4 E 4 A

On construit avec la boîte N. 5 ou 4 et 4 A

Metall - Baukasten 5 - 4 - 4 A



GUARDIA COSTE

PEZZI OCCORRENTI

N.	7	pezzi	N.	2
N.	2	"	N.	3
N.	12	"	N.	5
N.	2	"	N.	6 A
N.	5	"	N.	10
N.	9	"	N.	12
N.	2	"	N.	12 A
N.	1	"	N.	20 A
N.	60	"	N.	37
N.	60	"	N.	37 A
N.	1	"	N.	37 B
N.	2	"	N.	39
N.	3	"	N.	47
N.	1	"	N.	52
N.	2	"	N.	103 C
N.	1	"	N.	126 A
N.	4	"	N.	188
N.	2	"	N.	190
N.	1	"	N.	90 A

SI COSTRUISCONO CON LA SCATOLA N. 5 OPPURE 4 E 4 A

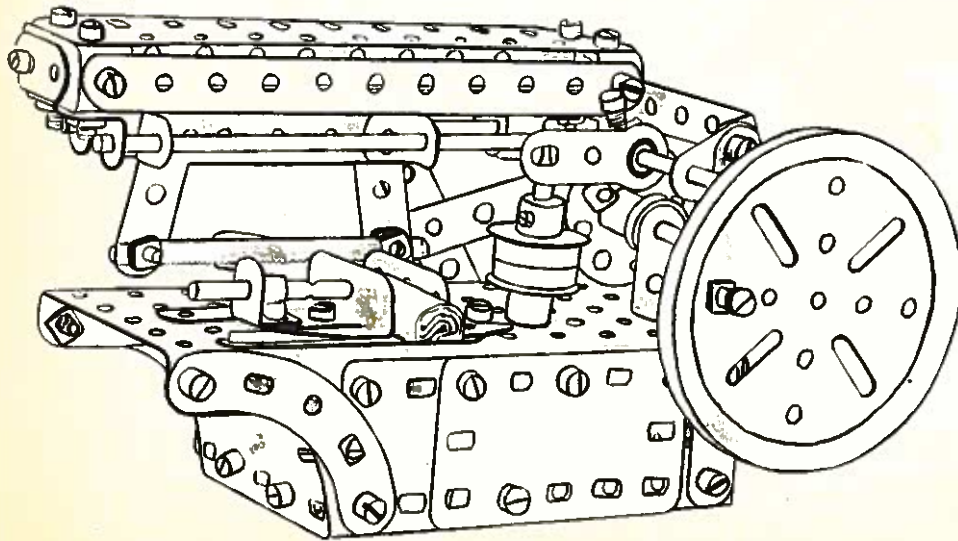
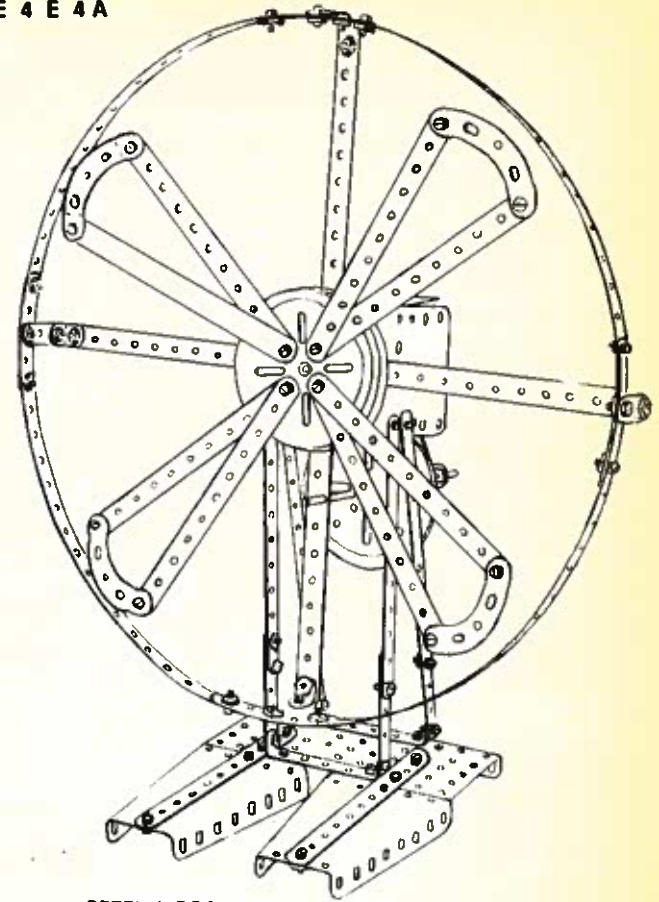
On construit avec la boîte N. 5 ou 4 et 4 A

Metall - Baukasten 5 - 4 - 4 A

PEZZI OCCORRENTI

N. 2	pezzi	N. 2	N. 46	"	N. 37 A
N. 2	"	N. 3	N. 2	"	N. 37 B
N. 1	"	N. 5	N. 1	"	N. 44
N. 2	"	N. 6 A	N. 3	"	N. 47
N. 2	"	N. 12	N. 1	"	N. 52
N. 2	"	N. 16	N. 1	"	N. 62
N. 1	"	N. 16 A	N. 2	"	N. 90 A
N. 1	"	N. 17	N. 1	"	N. 103 C
N. 2	"	N. 18	N. 1	"	N. 125
N. 1	"	N. 19 B	N. 4	"	N. 188
N. 3	"	N. 20 B	N. 1	"	N. 190
N. 1	"	N. 23	N. 2	"	N. 126
N. 1	"	N. 24	N. 4	"	N. 10
N. 42	"	N. 37	N. 4	"	N. 11

VENTILATORE



SEGHETTO ELETTRICO

PEZZI OCCORRENTI

N. 6	pezzi	N. 1	N. 88	"	N. 37
N. 14	"	N. 2	N. 90	"	N. 37 A
N. 55	"	N. 5	N. 1	"	N. 37 B
N. 2	"	N. 10	N. 7	"	N. 47
N. 2	"	N. 12	N. 1	"	N. 52
N. 2	"	N. 12 A	N. 2	"	N. 54
N. 1	"	N. 15 A	N. 1	"	N. 55
N. 1	"	N. 16 A	N. 1	"	N. 62
N. 3	"	N. 19 B	N. 2	"	N. 72
N. 2	"	N. 20 B	N. 4	"	N. 90 A
N. 1	"	N. 22			

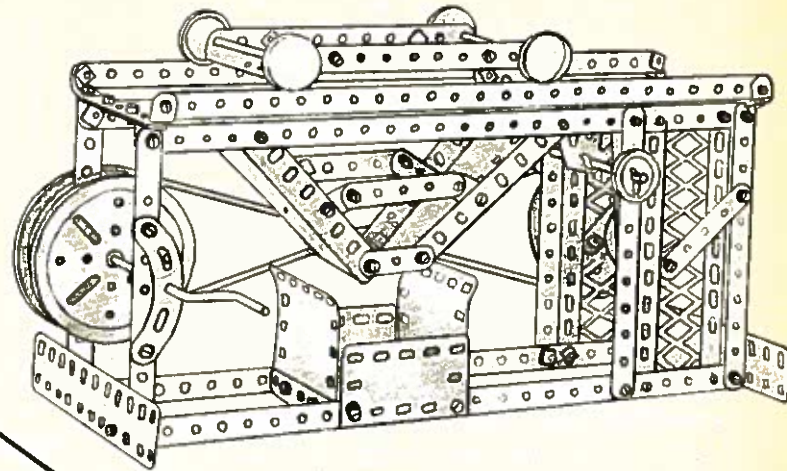
SI COSTRUISCONO CON LA SCATOLA N. 5 OPPURE 4 E 4 A

On construit avec la boîte N. 5 ou 4 et 4 A

Metall - Baukasten 5 - 4 - 4 A

PEZZI OCCORRENTI

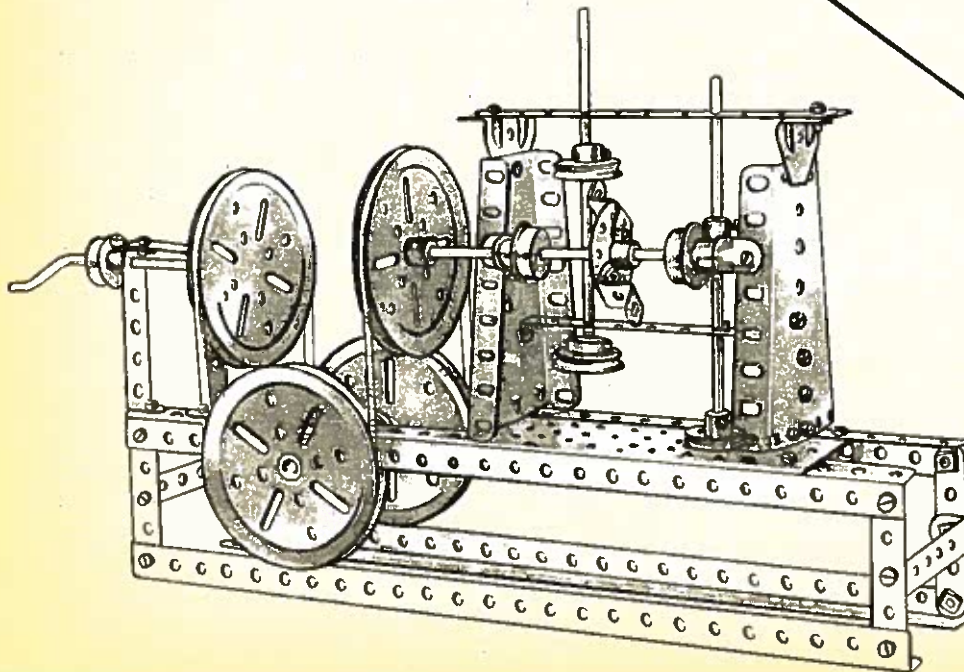
N. 1	pezzi	N. 2	N. 4	N. 20 B
N. 2	"	N. 3	N. 4	N. 22
N. 4	"	N. 5	N. 1	N. 24
N. 1	"	N. 6 A	N. 36	N. 37
N. 4	"	N. 8	N. 36	N. 37 A
N. 4	"	N. 12	N. 4	N. 47
N. 2	"	N. 12 A	N. 1	N. 52
N. 1	"	N. 15 A	N. 2	N. 54
N. 2	"	N. 16	N. 1	N. 55
N. 1	"	N. 16 A	N. 2	N. 125
N. 1	"	N. 19	N. 2	N. 126
N. 4	"	N. 19 P		



TRAMOGGIA MECCANICA

PEZZI OCCORRENTI


N. 2	pezzi	N. 1	N. 64	N. 37
N. 8	"	N. 2	N. 70	N. 37 A
N. 2	"	N. 3	N. 3	N. 37 B
N. 7	"	N. 5	N. 1	N. 45
N. 2	"	N. 6 A	N. 4	N. 47
N. 4	"	N. 8	N. 1	N. 52
N. 5	"	N. 10	N. 2	N. 54
N. 1	"	N. 12	N. 1	N. 55
N. 3	"	N. 16 A	N. 2	N. 90 A
N. 1	"	N. 19 A	N. 2	N. 98 A
N. 3	"	N. 19 B	N. 2	N. 103 C
N. 2	"	N. 20 B	N. 1	N. 126 A
N. 4	"	N. 22	N. 2	N. 188
N. 1	"	N. 23	N. 2	N. 190
N. 1	"	N. 24		




SI COSTRUISCONO CON LA SCATOLA N. 5 OPPURE 4 E 4 A

On construit avec la boîte N. 5 ou 4 et 4 A

Metall - Baukasten 5 - 4 - 4 A



RETIFICATRICE



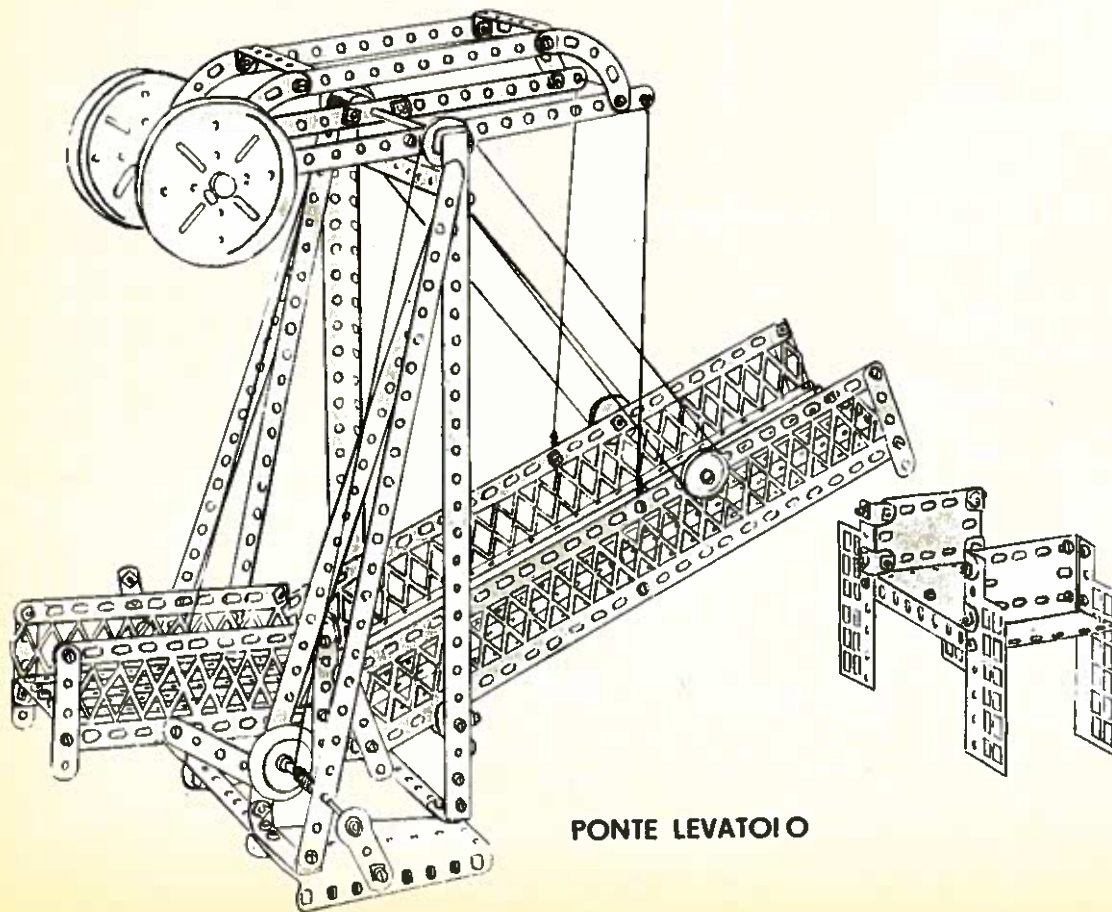
PEZZI OCCORRENTI

N.	pezzi	N.	
N. 3		N. 2	
N. 6	"	N. 5	
N. 4	"	N. 6 A	
N. 2	"	N. 10	
N. 3	"	N. 11	
N. 6	"	N. 12	
N. 2	"	N. 16	
N. 3	"	N. 16 A	
N. 2	"	N. 17	
N. 4	"	N. 18	
N. 3	"	N. 19 B	
N. 4	"	N. 20 B	
N. 4	"	N. 22	
N. 2	"	N. 22 A	
N. 1	"	N. 24	
N. 46	"	N. 37	
N. 50	"	N. 37 A	
N. 4	"	N. 37 B	
N. 1	"	N. 46	
N. 8	"	N. 47	
N. 1	"	N. 52	
N. 1	"	N. 55	
N. 2	"	N. 62	
N. 2	"	N. 72	
N. 2	"	N. 90 A	
N. 1	"	N. 125	
N. 2	"	N. 126	
N. 2	"	N. 126 A	
N. 3	"	N. 188	
N. 2	"	N. 190	
N. 1	"	N. 190 A	

SI COSTRUISCONO CON LA SCATOLA N. 5 OPPURE 4 E 4 A

On construit avec la boîte N. 5 ou 4 et 4 A

Metall - Baukasten 5 - 4 - 4 A



PONTE LEVATOIO

PEZZI OCCORRENTI

N. 9	pezzi	N. 1
N. 15	"	N. 2
N. 2	"	N. 3
N. 11	"	N. 5
N. 4	"	N. 8
N. 2	"	N. 11
N. 12	"	N. 12
N. 2	"	N. 12/A
N. 1	"	N. 13
N. 2	"	N. 15
N. 1	"	N. 15/A
N. 1	"	N. 16
N. 4	"	N. 19/B
N. 2	"	N. 21
N. 4	"	N. 22
N. 2	"	N. 22 A
N. 6	"	N. 35
N. 4	"	N. 37/B
N. 4	"	N. 39
N. 1	"	N. 40
N. 6	"	N. 47
N. 1	"	N. 52
N. 2	"	N. 54
N. 4	"	N. 61
N. 2	"	N. 62
N. 4	"	N. 90 A
N. 2	"	N. 98 A
N. .	"	N. 99
N. 1	Gal. Fles. fori 5 x 5	
N. 4	" " " 3 x 5	

SI COSTRUISCONO CON LA SCATOLA N. 5 OPPURE 4 E 4 A

On construit avec la boîte N. 5 ou 4 et 4 A

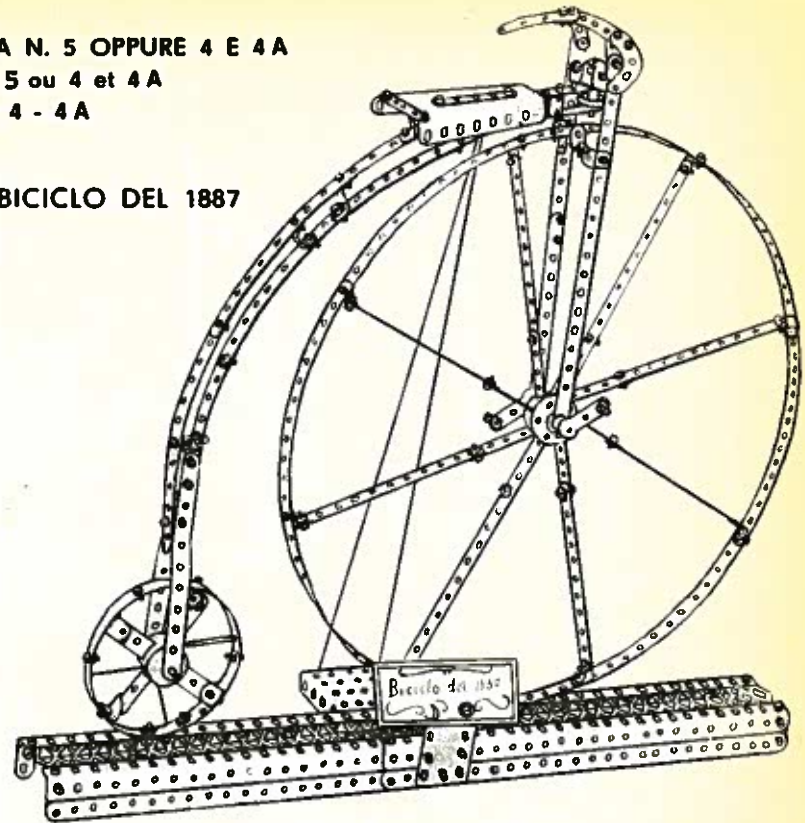
Metalli - Baukasten 5 - 4 - 4 A

BICICLO DEL 1887

PEZZI OCCORRENTI

N. 10	pezzi	N. 1
N. 14	"	N. 2
N. 2	"	N. 3
N. 11	"	N. 5
N. 4	"	N. 8
N. 4	"	N. 10
N. 4	"	N. 11
N. 12	"	N. 12
N. 2	"	N. 12/A
N. 2	"	N. 17
N. 1	"	N. 18
N. 3	"	N. 22
N. 1	"	N. 22/A
N. 1	"	N. 23
N. 1	"	N. 24
N. 2	"	N. 37/B
N. 1	"	N. 40
N. 1	"	N. 44
N. 1	"	N. 45
N. 1	"	N. 46
N. 1	"	N. 52
N. 1	"	N. 54
N. 2	"	N. 62
N. 2	"	N. 90/A
N. 2	"	N. 99
N. 2	"	N. 125
N. 1	"	N. 126
N. 2	"	N. 154/A
N. 2	"	N. 154/B
N. 1	Gal. Fles. fori 3 x 5	

GAZZA MECCANICA



PEZZI OCCORRENTI

N. 8	pezzi	N. 2	N. 90	"	N. 37
N. 12	"	N. 5	N. 94	"	N. 37/A
N. 2	"	N. 6 A	N. 4	"	N. 37/B
N. 4	"	N. 8	N. 1	"	N. 46
N. 6	"	N. 10	N. 6	"	N. 47
N. 4	"	N. 11	N. 1	"	N. 52
N. 2	"	N. 12	N. 2	"	N. 54
N. 2	"	N. 12 A	N. 2	"	N. 62
N. 2	"	N. 15 A	N. 3	"	N. 90/A
N. 1	"	N. 16	N. 2	"	N. 126
N. 1	"	N. 17	N. 4	"	N. 180
N. 1	"	N. 18	N. 2	"	N. 190
N. 4	"	N. 20/B	N. 1	"	N. 190 A

SI COSTRUISCONO CON LA SCATOLA N. 5 OPPURE 4 E 4 A

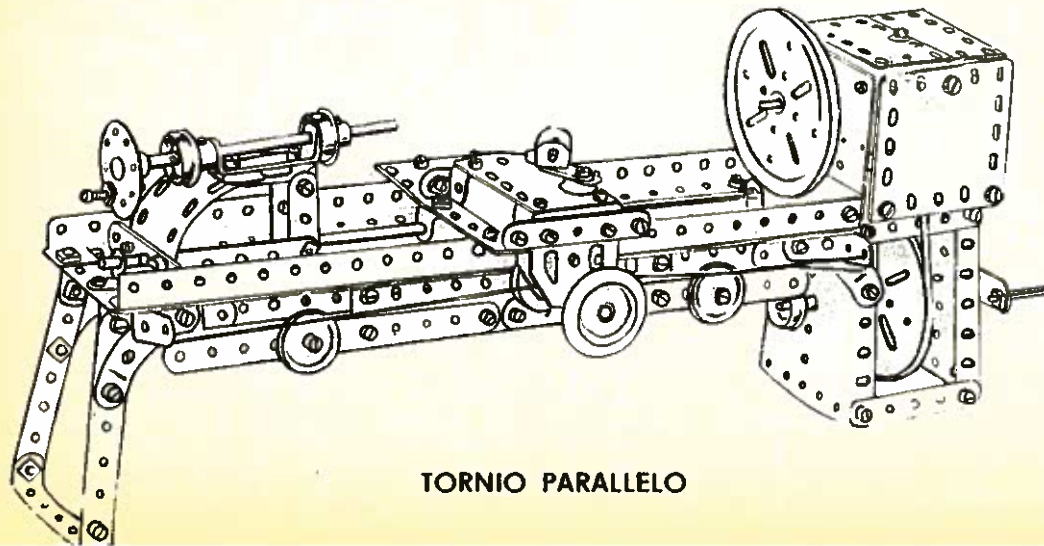
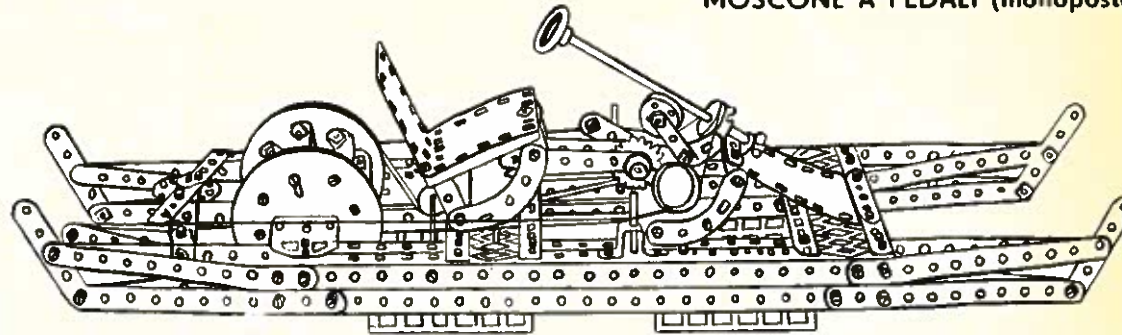
On construit avec la boite N. 5 ou 4 et 4 A

Metalli - Baukasten 5 - 4 - 4 A

PEZZI OCCORRENTI

N. 4	pezzi	N. 2	N. 76	"	N. 37 A
N. 2	"	N. 3	N. 3	"	N. 37 B
N. 7	"	N. 5	N. 6	"	N. 47
N. 4	"	N. 6/A	N. 2	"	N. 54
N. 4	"	N. 8	N. 1	"	N. 55
N. 3	"	N. 10	N. 1	"	N. 62
N. 3	"	N. 11	N. 2	"	N. 72
N. 6	"	N. 12	N. 4	"	N. 90 A
N. 2	"	N. 12 A	N. 2	"	N. 103 C
N. 2	"	N. 19 B	N. 2	"	N. 126
N. 1	"	N. 21	N. 1	"	N. 126 A
N. 3	"	N. 22	N. 2	"	N. 154 A
N. 4	"	N. 20 B	N. 2	"	N. 154 B
N. 2	"	N. 22 A	N. 4	"	N. 188
N. 1	"	N. 23	N. 2	"	N. 190
N. 1	"	N. 24	N. 1	"	N. 190 A
N. 70	"	N. 37			

MOSCONE A PEDALI (monoposto)



TORNIO PARALLELO

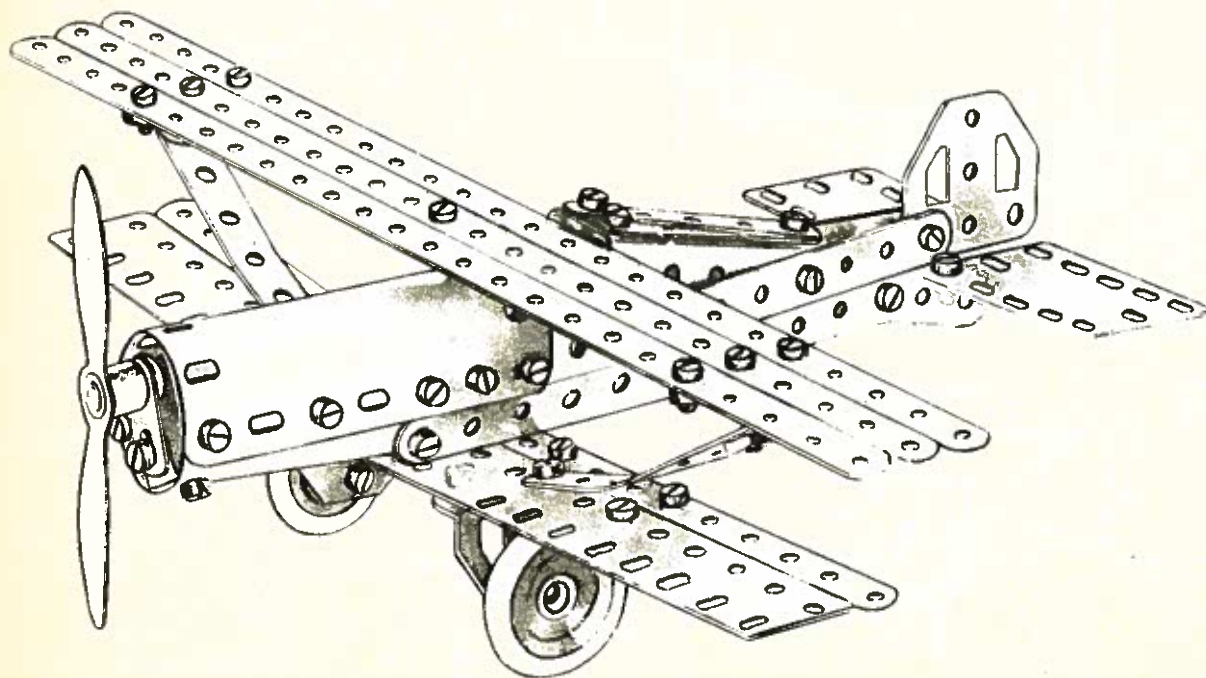
PEZZI OCCORRENTI

N. 4	pezzi	N. 1	N. 1	"	N. 35
N. 16	"	N. 2	N. 6	"	N. 37/B
N. 2	"	N. 3	N. 1	"	N. 40
N. 12	"	N. 5	N. 1	"	N. 44
N. 4	"	N. 6/A	N. 1	"	N. 45
N. 4	"	N. 8	N. 8	"	N. 47
N. 8	"	N. 10	N. 1	"	N. 55
N. 4	"	N. 11	N. 4	"	N. 61
N. 10	"	N. 12	N. 2	"	N. 62
N. 2	"	N. 12/A	N. 2	"	N. 72
N. 2	"	N. 15	N. 4	"	N. 90/A
N. 2	"	N. 16	N. 2	"	N. 103/C
N. 1	"	N. 17	N. 2	"	N. 125
N. 3	"	N. 18	N. 2	"	N. 126
N. 1	"	N. 21	N. 1	"	N. 154/A
N. 2	"	N. 19	N. 1	"	N. 154/B
N. 3	"	N. 22	N. 1 Gal. Fless. fori 5 x		
N. 2	"	N. 22/A	N. 2 Gal. Fless. fori 5 x		
N. 1	"	N. 23	N. 1 Ingranaggio 16 den		
N. 1	"	N. 24	N. 1 Ingranaggio 32 den		

SI COSTRUISCONO CON LA SCATOLA N. 5 OPPURE 4 E 4 A

On construit avec la boîte N. 5 ou 4 et 4 A

Metall - Baukasten 5 - 4 - 4 A



PEZZI OCCORRENTI

N. 4	pezzi	N. 1
N. 6	"	N. 2
N. 2	"	N. 3
N. 2	"	N. 5
N. 2	"	N. 6 A
N. 2	"	N. 10
N. 8	"	N. 12
N. 2	"	N. 21
N. 2	"	N. 22
N. 48	"	N. 37
N. 48	"	N. 37 a
N. 1	"	N. 41
N. 2	"	N. 103
N. 2	"	N. 126
N. 1	"	N. 126 a
N. 2	"	N. 188
N. 1	"	N. 190
N. 1	"	N. 190 a

AEREO - CAPRONI 113 -


SI COSTRUISCONO CON LA SCATOLA N. 5 OPPURE 4 E 4 A

On construit avec la boîte N. 5 ou 4 et 4 A

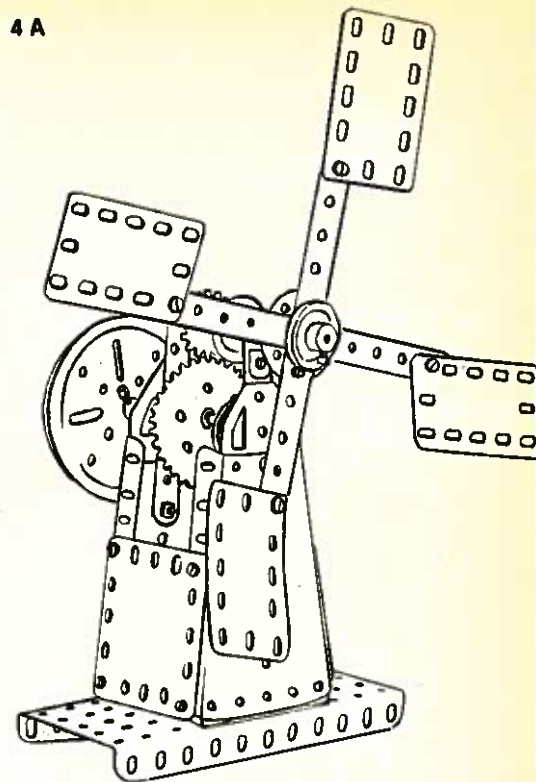
Metall - Baukasten 5 - 4 - 4 A

PEZZI OCCORRENTI

N. 9	pezzo	N. 2	N. 76	N. 37 A
N. 2	"	N. 3	N. 3	N. 37 B
N. 6	"	N. 5	N. 1	N. 46
N. 4	"	N. 11	N. 4	N. 47
N. 12	"	N. 12	N. 1	N. 54
N. 1	"	N. 12 A	N. 1	N. 72
N. 2	"	N. 16 A	N. 1	N. 126
N. 1	"	N. 18	N. 1	N. 126 A
N. 4	"	N. 19 B	N. 3	N. 188
N. 1	"	N. 22	N. 2	N. 190
N. 1	"	N. 24	N. 61	N. 190 A
N. 70	"	N. 37		



CANNONE DA CAMPAGNA



PEZZI OCCORRENTI

N. 4	pezzi	N. 2
N. 2	"	N. 3
N. 2	"	N. 10
N. 1	"	N. 19 B
N. 4	"	N. 22
N. 1	"	N. 24
N. 2	"	N. 37
N. 1	"	N. 52
N. 2	"	N. 54
N. 1	"	N. 125
N. 4	"	N. 188
N. 2	"	N. 190

VENTILATORE

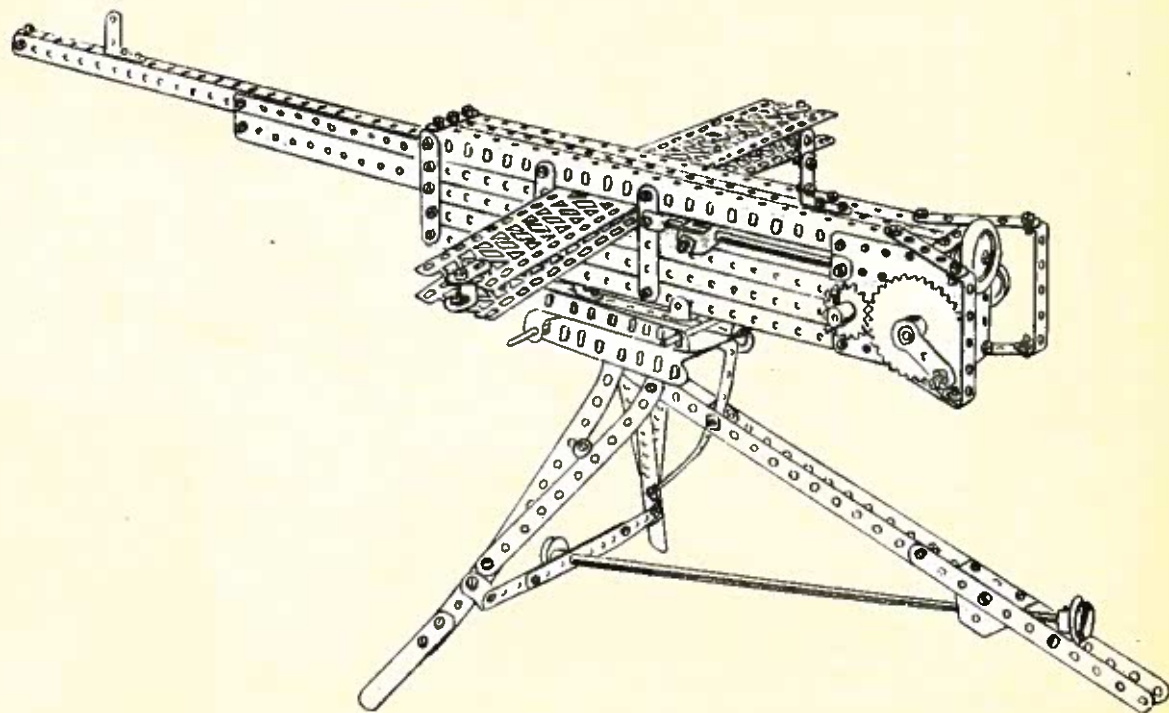
SI COSTRUISCONO CON LA SCATOLA N. 5 OPPURE 4 E 4 A

On construit avec la boîte N. 5 ou 4 et 4 A

Metall - Baukasten 5 - 4 - 4 A

PEZZI OCCORRENTI

N. 10	pezzi	N. 1
N. 15	"	N. 2
N. 12	"	N. 5
N. 3	"	N. 6 A
N. 4	"	N. 8
N. 2	"	N. 10
N. 3	"	N. 11
N. 11	"	N. 12
N. 2	"	N. 12 A
N. 1	"	N. 13
N. 2	"	N. 15
N. 3	"	N. 16
N. 1	"	N. 18
N. 4	"	N. 20 B
N. 1	"	N. 21
N. 1	"	N. 22
N. 2	"	N. 22 A
N. 1	"	N. 23
N. 1	"	N. 24
N. 6	"	N. 37 B
N. 5	"	N. 39
N. 1	"	N. 44
N. 1	"	N. 45
N. 8	"	N. 47
N. 2	"	N. 54
N. 1	"	N. 62
N. 2	"	N. 72
N. 2	"	N. 77
N. 2	"	N. 103 C
N. 2	"	N. 125
N. 2	"	N. 126 A
N. 2	"	N. 126
N. 2	"	N. 154 A
N. 2	"	N. 154 B
N. 2	Gal. Fles. fori 3 x 5	
N. 1	Ingranaggio 16 denti	
N. 1	Ingranaggio 32 denti	

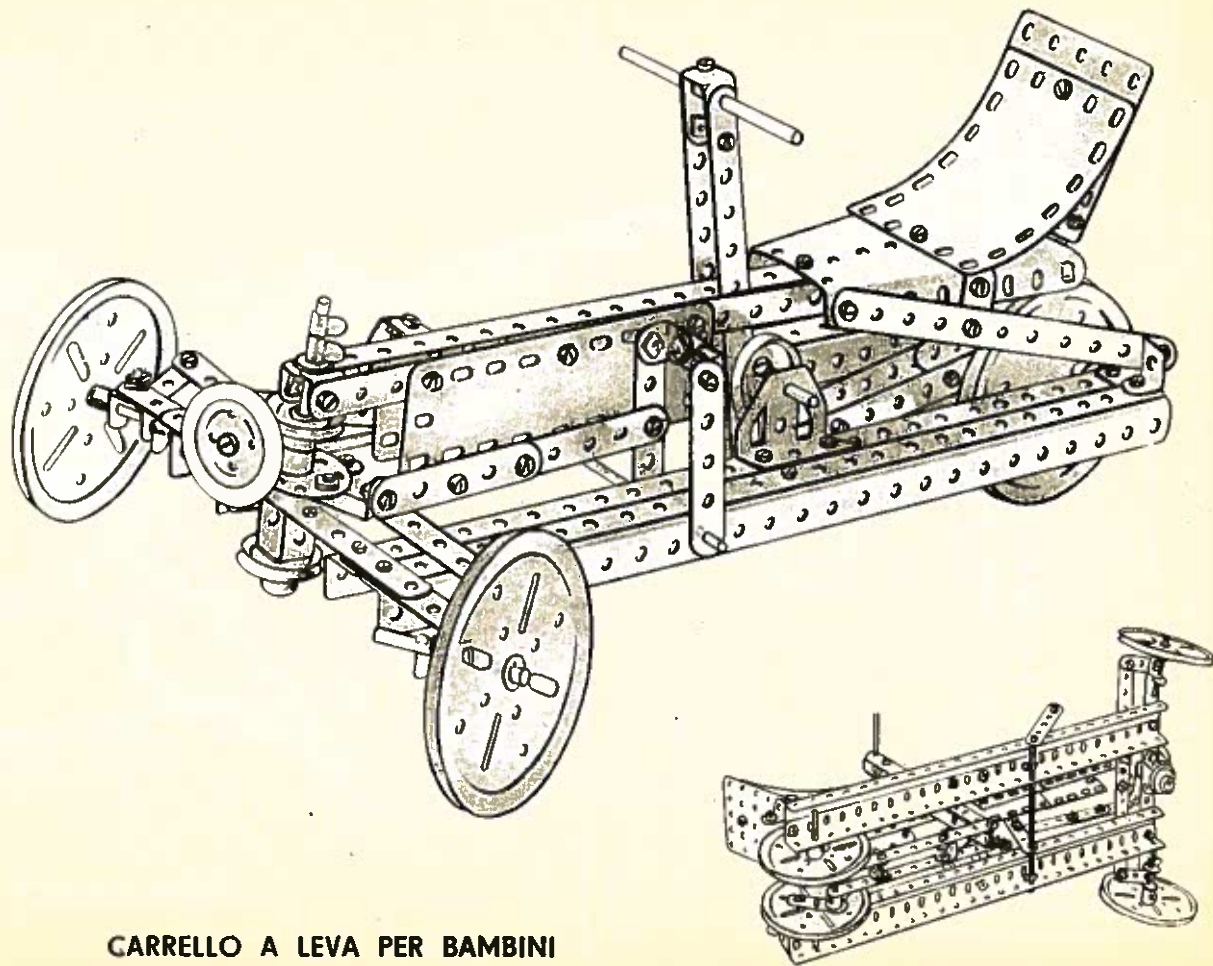


MITRAGLIATRICE "BREDA"

SI COSTRUISCONO CON LA SCATOLA N. 5 OPPURE 4 E 4 A
 On construit avec la boîte N. 5 ou 4 et 4 A
 Metall - Baukasten 5 - 4 - 4 A

PEZZI OCCORRENTI

N	7	pezzi	N	1
N	9	"	N	2
N	2	"	N	3
N	9	"	N	5
N	2	"	N	6 A
N	4	"	N	8
N	6	"	N	10
N	4	"	N	11
N	8	"	N	12
N	2	"	N	12 A
N	1	"	N	15
N	3	"	N	16
N	2	"	N	17
N	3	"	N	18
N	4	"	N	19 B
N	1	"	N	21
N	4	"	N	22
N	1	"	N	22 A
N	1	"	N	23
N	1	"	N	24
N	6	"	N	35
N	6	"	N	37 B
N	1	"	N	44
N	1	"	N	45
N	1	"	N	47
N	1	"	N	54
N	2	"	N	62
N	1	"	N	72
N	2	"	N	126
N	1	"	N	154 A
N	1	"	N	154 B
N	1	Gal. Fles. fori 7 x 5		
N	4	" " " 3 x 5		



CARRELLO A LEVA PER BAMBINI

SI COSTRUISCONO CON LA SCATOLA N. 5 OPPURE 4 E 4 A

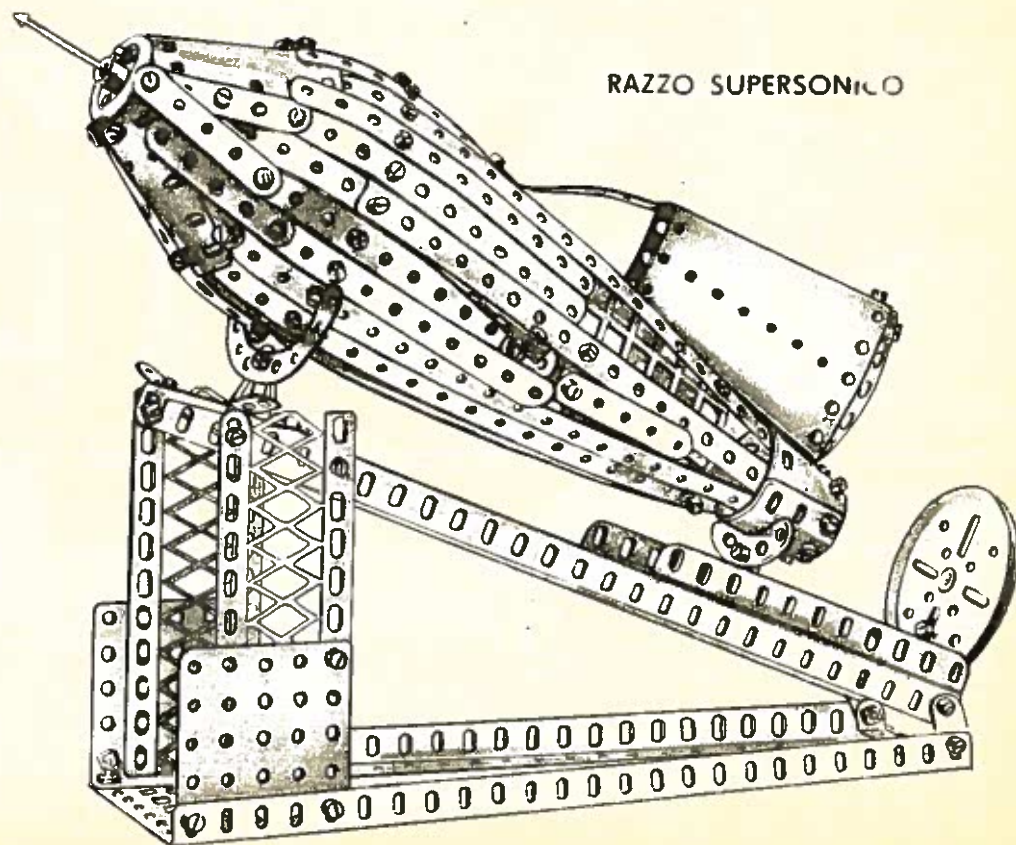
On construit avec la boîte N. 5 ou 4 et 4 A

Metall - Baukasten 5 - 4 - 4 A

RAZZO SUPERSONICO

PEZZI OCCORRENTI

N.	10	pezzi	N.	1
N.	11	"	N.	12
N.	2	"	N.	3
N.	10	"	N.	5
N.	4	"	N.	8
N.	2	"	N.	10
N.	6	"	N.	12
N.	1	"	N.	12 A
N.	1	"	N.	16 A
N.	1	"	N.	19 B
N.	2	"	N.	21
N.	2	"	N.	22
N.	94	"	N.	37
N.	94	"	N.	37 A
N.	2	"	N.	47
N.	1	"	N.	52
N.	2	"	N.	54
N.	2	"	N.	61
N.	2	"	N.	72
N.	3	"	N.	90
N.	2	"	N.	98 A
N.	2	"	N.	126
N.	2	"	N.	188
N.	2	"	N.	190



SI COSTRUISCONO CON LA SCATOLA N. 6 OPPURE 5 E 5/A

On construit avec la boîte N. 6 ou 5 et 5/A

Metall - Baukasten 6 - 5 - 5/A

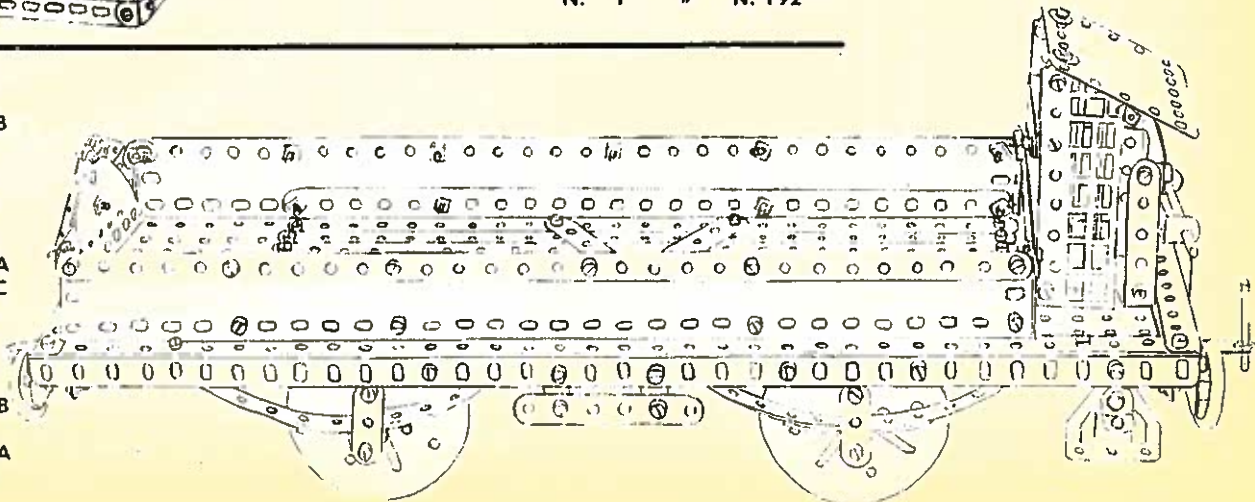
GRU A BRACCIO RADIALE


PEZZI OCCORRENTI

N.	pezzi	N.	pezzi
N. 4	1	N. 1	1
N. 7	2	N. 2	2
N. 2	2 A	N. 3	3
N. 3	3	N. 4	4
N. 2	5	N. 5	5
N. 4	6 A	N. 6	6
N. 6	8	N. 8	8
N. 2	9	N. 10	10
N. 8	11	N. 12	12
N. 2	12 A	N. 15	15
N. 1	16	N. 17	17
N. 2	18	N. 19	19
N. 1	19	N. 19 S	19
N. 2	19 B	N. 20 A	20
N. 1	23	N. 23	23
N. 1	24	N. 24	24
N. 1	25	N. 25	25
N. 1	27	N. 27	27


N. 2	N. 40
N. 2	N. 45
N. 6	N. 47
N. 1	N. 52
N. 2	N. 53
N. 2	N. 54
N. 1	N. 57
N. 4	N. 59
N. 1	N. 62
N. 1	N. 72
N. 2	N. 90 A
N. 1	N. 98 A
N. 2	N. 99
N. 1	N. 115
N. 2	N. 126
N. 2	N. 126 A
N. 1	N. 192

AGONE MERCI		N.	4	N.	19 B
PEZZI OCCORRENTI	N.	6		N.	47
8 pezzi	N.	1		N.	52
12	N.	2		N.	53
2	N.	2	AN	N.	59
4	N.	3	N	N.	61
2	N.	4	N	N.	90 A
14	N.	5	N	N.	103 C
4	N.	6	AN	N.	115
4	N.	8	N	N.	126
2	N.	9	N	N.	188
12	N.	10	N	N.	189
4	N.	11	N	N.	189 B
6	N.	12	N	N.	190
2	N.	15	N	N.	190 A
1	N.	16	N	N.	214







MOTORE ELETTRICO 20 WOLTS



MOTORE A PILA



MOTORE A MOLLA N. 1



FATE FELICI I VOSTRI RAGAZZI! acquistando GIOCATTOLI BRAL

A RICHIESTA SI FORNISCONO PARTI STACCATE DEI TRENI ELETTRICI BRAL - Per informazioni tecniche rivolgersi alla DITTA BRAGLIA - Milano - Via Paolo Lomazzo, 34