







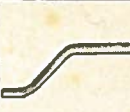



















































2



**IL COSTRUTTORE**

**M E C C A N I C O**

# Pezzi staccati de **IL COSTRUTTORE MECCANICO**

 <p><b>Art. 9</b> STRISCE PIANO PERFORATE</p> <p>1 - fori 25 cm. 32 L. 1a - 10 - 24 - 1b - 15 - 18 - 2 - 11 - 14 - 2a - 9 - 11,5 - 3 - 7 - 9 - 4 - 6 - 7,5 - 5 - 5 - 6 - 6a - 3 - 3,8 -</p>	 <p><b>Art. 9b</b> ANELLI PERFORATI</p> <p>7 - fori 48 cm. 82 L. 7a - 37 - 47 - 8 - 25 - 32 - 8a - 18 - 24 - 8b - 15 - 19 - 9 - 11 - 19 - 9a - 6 - 11,5 - 9b - 7 - 9 -</p>	 <p><b>Art. 10</b> SUPPORTO</p> <p>10 - Supporto semplice lungh. ca. .... L.</p>	 <p><b>Art. 11</b> SUPPORTO</p> <p>11 - Supporto doppio lungh. ca. .... L.</p>	 <p><b>Art. 12</b> SQUADRINA</p> <p>12 - Squadrin. ca. 12x12 L.</p>	 <p><b>Art. 12a</b> SQUADRINA</p> <p>12a - Squadrin. ca. 25x25 L. 12b - " " " " 25x12</p>	<table border="1" style="width: 100%; border-collapse: collapse;"> <tr><td colspan="2" style="text-align: center;"><b>Art. 17</b> ASSI O ALBERI</td></tr> <tr><td>13 - ca. 20</td><td>..... L.</td></tr> <tr><td>14 - " 18 1/2</td><td>..... L.</td></tr> <tr><td>15a - " 11 1/2</td><td>..... L.</td></tr> <tr><td>15b - " 7 1/2</td><td>..... L.</td></tr> <tr><td>16 - " 5</td><td>..... L.</td></tr> <tr><td>17b - " 25</td><td>..... L.</td></tr> <tr><td>17c - " 20</td><td>..... L.</td></tr> <tr><td>18 - " 13</td><td>..... L.</td></tr> <tr><td>18b - " 8</td><td>..... L.</td></tr> <tr><td>18c - " 6</td><td>..... L.</td></tr> <tr><td>19 - " 38</td><td>..... L.</td></tr> </table>	<b>Art. 17</b> ASSI O ALBERI		13 - ca. 20	..... L.	14 - " 18 1/2	..... L.	15a - " 11 1/2	..... L.	15b - " 7 1/2	..... L.	16 - " 5	..... L.	17b - " 25	..... L.	17c - " 20	..... L.	18 - " 13	..... L.	18b - " 8	..... L.	18c - " 6	..... L.	19 - " 38	..... L.	 <p><b>Art. 19</b> MANOVELLA</p> <p>19 - Manovella grande L. 19 - " " " " piccolo</p>	 <p><b>Art. 19a</b> RUOTA</p> <p>19a - in metallo, vite d'arresto diam. ca. .... L.</p>	 <p><b>Art. 19b</b> PULEGGIA</p> <p>can vite d'arresto diametro non 75 L.</p>	 <p><b>Art. 20</b> PULEGGIA</p> <p>20 - DOPIA can vite d'arresto diam. ca. 20 ... L.</p>	 <p><b>Art. 20a</b> PULEGGIA</p> <p>20a - can vite d'arresto diametro ca. 16 L.</p>
<b>Art. 17</b> ASSI O ALBERI																																			
13 - ca. 20	..... L.																																		
14 - " 18 1/2	..... L.																																		
15a - " 11 1/2	..... L.																																		
15b - " 7 1/2	..... L.																																		
16 - " 5	..... L.																																		
17b - " 25	..... L.																																		
17c - " 20	..... L.																																		
18 - " 13	..... L.																																		
18b - " 8	..... L.																																		
18c - " 6	..... L.																																		
19 - " 38	..... L.																																		
 <p><b>Art. 20b</b> PULEGGIA</p> <p>20b - DOPIA can vite d'ar. diametro ca. 10 L.</p>	 <p><b>Art. 20c</b> PULEGGIA</p> <p>20c - can vite d'arresto diametro ca. 3,8 L.</p>	 <p><b>Art. 21</b> GOMMA PER PULEGGIA</p> <p>21 - per puleggia diam. ca. 22 ... L.</p>	 <p><b>Art. 22a</b> PULEGGIA</p> <p>22a - can vite d'ar. diam. ca. 25 L.</p>	 <p><b>Art. 22b</b> PULEGGIA</p> <p>22b - can vite d'arresto diam. ca. 19 ... L.</p>	 <p><b>Art. 24</b> PIASTRE</p> <p>24 - piastra forata per- forata con vite art. L.</p>	 <p><b>Art. 25</b> PIGNONI</p> <p>25 - can vite d'arresto diam. ca. 11, dent 19 ... L.</p>	 <p><b>Art. 26</b> PIGNONI</p> <p>26 - ca. 18 - 25 denti L.</p>	 <p><b>Art. 27</b> INGRANAGGIO</p> <p>27 - diam. ca. dent 58 ... L.</p>	 <p><b>Art. 27a</b> INGRANAGGIO</p> <p>27a - diam. ca. dent 57 ... L.</p>	 <p><b>Art. 28</b> RUOTA AD INGRANAGGIO</p> <p>28 - can vite d'arresto diam. ca. 38 ... L.</p>	 <p><b>Art. 29</b> RUOTA AD INGRANAGGIO</p> <p>29 - can vite d'arresto diam. ca. 19 ... L.</p>																								
I SEGUENTI INGRANAGGI SERVONO SOLO SE ACCOPPIATI																																			
 <p><b>Art. 30</b> INGRANAGGIO CONICO</p> <p>30 - can vite d'arresto diam. ca. 22 ... L.</p>	 <p><b>Art. 30a</b> INGRANAGGIO</p> <p>30a - Ingranaggio conico diametro ca. 38 L.</p>	 <p><b>Art. 30b</b> INGRANAGGIO</p> <p>30b - Ingranaggio conico diametro ca. 12 ... L.</p>	 <p><b>Art. 31</b> INGRANAGGIO</p> <p>31 - Ingranaggio con vite d'arresto, ca. 25 L.</p>	 <p><b>Art. 31a</b> INGRANAGGIO IN ACCOPPIAMENTO</p> <p>31a - Ingranaggio d'ar. L.</p>	 <p><b>Art. 31b</b> INGRANAGGIO IN ACCOPPIAMENTO</p> <p>31b - Ingranaggio con vite L.</p>	 <p><b>Art. 32</b> VITE SENZA FILE</p> <p>32 - con vite senza file fermo a vite ... L.</p>	 <p><b>Art. 32a</b> INGRANAGGIO IN ACCOPPIAMENTO</p> <p>32a - Ingranaggio a settore L.</p>	 <p><b>Art. 32b</b> INGRANAGGIO IN ACCOPPIAMENTO</p> <p>32b - Ingranaggio a settore L.</p>	 <p><b>Art. 33</b> NOTTOLINO</p> <p>33 - nottolino SINISTRO L. 33a - " " " " DESTRO</p>	 <p><b>Art. 34</b> CHIAVE FISSA</p> <p>34 - chiave DOPIA lungh. ca. .... L.</p>	 <p><b>Art. 34a</b> CHIAVE FISSA</p> <p>34a - chiave semplice lungh. ca. .... L.</p>																								
 <p><b>Art. 35</b> FERMAGLIO</p> <p>35 - fermaglio</p>	 <p><b>Art. 36</b> CACCIAVITE</p> <p>36 - in ferro ca. .... L. 36a - manico legno ca. .... L.</p>	 <p><b>Art. 37</b> VITI TUTTO FILETTO</p> <p>37 - Viti lungh. ca. 7 L. 37a - " " " " 9 37b - " " " " 12 37c - " " " " 20</p>	 <p><b>Art. 37a</b> VITI</p> <p>7 - viti filettate, ca. 6 tutte, lungh. ca. .... L.</p>	 <p><b>Art. 38</b> RIVETTI</p> <p>38 - rivetto in ottone lunghezza ca. .... L.</p>	 <p><b>Art. 39</b> RONDELLE</p> <p>39 - rondelle in metallo lat. ca. .... L.</p>	 <p><b>Art. 40</b> CORDONCINO</p> <p>40 - cordoncino in ca. ca. carbona ... L.</p>	 <p><b>Art. 41</b> ELICHE</p> <p>41 - elica d'aspirazione lungh. ca. .... L.</p>	 <p><b>Art. 41a</b> ELICHE</p> <p>41a - per battimento L.</p>	 <p><b>Art. 42</b> CATENA</p> <p>42 - catena per gru al metro ... L.</p>	 <p><b>Art. 43</b> MOLLE</p> <p>43 - molle in filo acciaio con capicorda ... L.</p>	 <p><b>Art. 44</b> LASTRE</p> <p>44 - Lastre piegate di U semplici ... L.</p>																								
 <p><b>Art. 45</b> LASTRE</p> <p>45 - Lastre piegate doppie ... L.</p>	 <p><b>Art. 46</b> STRISCE O STAPPE FIDOATE</p> <p>46 - striscia 38 x 12 L. 47 - " " " " 88 x 12 47a - " " " " 80 x 25 47b - " " " " 80 x 30 48 - " " " " 75 x 30 48a - " " " " 80 x 12 48b - " " " " 115 x 12 48c - " " " " 140 x 12</p>	 <p><b>Art. 49a</b> SUPPORTI</p> <p>49a - supporti a guida con vite d'arresto L.</p>	 <p><b>Art. 52</b> PIASTRE</p> <p>52 - Piastra forata rettangolare 14x14 L.</p>	 <p><b>Art. 53</b> PIASTRE</p> <p>53 - Piastra forata rettangolare 8 x 8 L.</p>	 <p><b>Art. 54</b> PIASTRE</p> <p>54 - Piastra forata a settore, piano L.</p>	 <p><b>Art. 55</b> CINGHIA A SPIRALE</p> <p>55 - spirale, lunghezza ca. 38 ... L. 55a - spirale, lunghezza ca. 58 55b - spirale, lunghezza ca. 100</p>	 <p><b>Art. 57</b> GANCI</p> <p>57 - Ganci con peso L. 57a - " " " " normali</p>	 <p><b>Art. 59</b> RONDELLE</p> <p>59 - rondelle ottuse con vite d'arresto L.</p>	 <p><b>Art. 61</b> ALITI</p> <p>61 - per molle ... L.</p>	 <p><b>Art. 62</b> LEVA</p> <p>62 - can vite arresto ... L.</p>																									

# I L C O S T R U T T O R E M E C C A N I C O

Non indugiate ad acquistare il « COSTRUTTORE MECCANICO » perchè è fabbricato con macchine e stampi di grande precisione ed è il più perfetto e il più ricco di pezzi. Non dimenticate che il nostro « COSTRUTTORE MECCANICO » vi può dare idee e immaginazioni che vi potranno portare beneficio e ricchezza nella vostra vita perchè è una vera ingegneria in miniatura dato i suoi pezzi perfetti e di grande precisione che non hanno nulla da invidiare ad altri prodotti.

N'hésitez pas à acheter le « COSTRUTTORE MECCANICO ». Il est fabriqué moyennant machines et matrices de haute précision. Dans son genre, il est le meilleur et le mieux pourvu en fait de pièces. N'oubliez pas que notre « COSTRUTTORE MECCANICO » est en état de faire naître en vous des idées et des conceptions nouvelles qui peuvent être d'une importance capitale dans votre vie en vous apportant gain et richesse. C'est l'art de l'ingénieur en miniatures car ses pièces, d'une précision parfaite, ne le cèdent en rien aux autres produits du même genre.

Buy now the « COSTRUTTORE MECCANICO » It is manufactured with high-precision machines and dies, being the most perfect and richest product of its kind. Do not forget that our « COSTRUTTORE MECCANICO » may give you ideas and suggestions which can open you the door of success. It is a real miniature workshop made up of carefully-developed, accurately-manufactured parts, whose high standard is well up to any foreign-made product of the kind.

Zögert nicht, einen « COSTRUTTORE MECCANICO » anzuschaffen, denn derselbe ist mit Präzisions-Maschinen — und Werkzeugen hergestellt, und ist der vollkommenste und reichhaltigste Konstruktionskasten. Vergesst nicht, dass unser « COSTRUTTORE MECCANICO » Euch auf neue Gedanken und Einfälle bringen kann, die Eurem Leben Vorteile und Nutzen geben werden, denn er stellt, wegen seiner vollkommenen und mit grosser Präzision ausgeführten Teilen eine richtige « Technik im Kleinen » dar, der anderen welche anderen Erzeugnissen in nicht nachsteht.

# I L C O S T R U T T O R E M E C C A N I C O

L'ingegneria, la meccanica e l'elettricità sono gli ultimi e più importanti punti storici del progresso umano. Anche il ragazzo segue colla sua fervida fantasia lo svilupparsi delle idee nuove ed oggi, nei suoi trastulli, vuole e cerca l'applicazione della realtà. IL COSTRUTTORE MECCANICO vuole emanciparsi tali fini, anzi li compendia tutti in sè, perchè, coll'applicazione dei suoi pezzi, il ragazzo riesce a dare corpo a tutte le sue fantasie costruttrici.

IL COSTRUTTORE MECCANICO raggiunge perfettamente la produzione estera e i suoi pezzi, fabbricati esclusivamente in Italia, sono perfetti.

A vantaggio degli acquirenti e desideroso di poter entrare in tutte le famiglie IL COSTRUTTORE MECCANICO ha ideato dei tipi di scatola a prezzo mite in modo che il ragazzo con i suoi piccoli risparmi, possa un poco per volta acquistare i diversi numeri con un minimo dispendio e trovare man mano sempre più completo il proprio gioco.

Infatti con la scatola N. 1 « tipo scuola » il ragazzo si addestra a creare innumerevoli macchine semplici, come da modelli a catalogo, e prendere così la pratica del montaggio di costruzioni sempre più complicate coll'acquisto delle scatole supplementari. La scatola N. 2 è la scatola base.

La scatola N. 2 A serve a completare la N. 3 con nuovi differenti pezzi.

Acquistando la N. 3 A, in aggiunta alla precedenti, si ottiene la scatola N. 4, acquistando la N. 4 A si ottiene la scatola N. 5 e così di seguito al raggiungimento del numero massimo. In questo modo con una spesa frazionata e possibile a tutti, il ragazzo ha un giuoco con il quale può costruire infinite macchine perfette.

*Per aumentare ancora questa possibilità il ragazzo può richiedere al proprio fornitore i vari pezzi staccati del « Costruttore Meccanico. Nel catalogo si trova un piccolo quantitativo di modelli e questo permette al ragazzo, una volta che si sarà reso conto del montaggio dei vari pezzi, di creare altri modelli da lui stesso ideati.*

L'art de l'ingénieur, la mécanique et l'électricité sont les points les plus importants dans l'histoire du progrès humain. L'enfant, avec son imagination avide, suit actuellement le développement de idées neuves et veut trouver dans ses jeux une application de la réalité.

Le « COSTRUTTORE MECCANICO » veut suivre ces désires de l'enfant, voire même de les réunir tous en permettant à l'enfant de réaliser, au moyen des pièces contenues dans la boîte, tout ce que son imagination constructive peut concevoir.

Le « COSTRUTTORE MECCANICO » est au niveau de la production étrangère. Ses pièces, fabriquées exclusivement en Italie, sont parfaites.

Pour en faciliter l'achat et pouvoir entrer dans toutes les familles, le « COSTRUTTORE MECCANICO » a réalisé des types de boîtes à prix modiques. Il permet ainsi à l'enfant d'acheter pour peu à peu, et à l'aide de ses épargnes seulement, toutes les boîtes avec une dépense minima en comptant de plus en plus son jeu.

En effet, avec la boîte N° 1 « type école », l'enfant s'habitue à créer d'innombrables machines simples (voir les modèles du catalogue) en se familiarisant ainsi avec le montage de constructions qui deviennent de plus en plus compliquées au fur et à mesure qu'il achète les numéros supérieurs.

La boîte N° 2 est la boîte-base.

La boîte N° 2A sert à compléter la N° 3 avec de nouvelles pièces.

Avec la boîte N° 3 et la boîte N° 3A, on obtient la boîte N° 4.

Avec la boîte N° 4 et la boîte N° 4A, on obtient la boîte N° 5, et ainsi de suite jusqu'aux plus grands numéros.

De cette façon et avec des frais fractionnés que les rendent accessibles à tous, l'enfant possède une boîte qui lui permet de construire une infinité de machines parfaites.

Pour augmenter encore cette possibilité on pourra aussi trouver en vente toutes les pièces détachées. (Voir page pièces détachées).

Dans le catalogue, on ne trouvera qu'un petit nombre de modèles, et ceci afin de permettre à l'enfant, une fois qu'il se sera rendu compte du montage en les copiant, d'en inventer d'autres par lui-même.

# I L C O S T R U T T O R E M E C C A N I C O

Engineering, mechanics and electrotechnics are the latest and most important basic points in mankind's progress. Even boys are now following, with their lively, the development of new conceptions and eagerly looking for a nactual reality even in their own toys.

The «COSTRUTTORE MECCANICO» is the expression of such a tendency, as, by piecing together its parts, boys will be given a fine chance to translate into reality all their constructional fancies.

The «COSTRUTTORE MECCANICO» is well up to any similar foreign-made product and all its parts, entirely made in Italy, are perfect.

To favour our customers and with the aim of entering all families, we have made up low-priced boxes as well, so that the boy himself, by putting together his little savings, is enabled to buy all separate sizes, one at a time, and to gradually complete his toy.

With No. 1 size ("school type") the boy is trained to create an endless range of simple machines, according to the patterns illustrated in the catalogue, thus getting acquainted with the assembling problems which will allow him to successfully handle the upper sizes as well.

The basic size is No. 2 box.

Size No. 2A set is meant to complete No. 3 with new and different parts.

By adding No. 3A set to the previous ones, No. 4 set is made up; likewise, No. 5 set can be obtained by adding No. 4A set to No. 1, and so on, until the top size is obtained.

By this system, at a comparatively small price at a time, the boy will have at his disposal a set which will enable him to construct any number of perfect machines.

As a further advantage to purchasers, separate parts are also available (see separate-parts list).

In the catalogue only a few illustrated patterns have been included so that the boy may think up more of them by himself as soon as he will have learnt all assembly tricks.

---

Die Technik, der Maschinenbau und die Elektrotechnik sind die letzten bedeutendsten geschichtlichen Tatsachen des menschlichen Fortschritts. Auch der Junge verfolgt in seiner lebhaften Einbildungskraft die Entwicklung neuer Gedanken und heute will und sucht er die Anwendung der Wirklichkeit. Der Costruttore Meccanico will diesen Zweck erreichen, er fasst obige Gedanken alle in sich zusammen, denn durch die Verwendung seiner Baustecke gelingt es dem Jungen seine schöpferische Phantasie zu verwirklichen.

Der Costruttore Meccanico, der nur in Italien hergestellt wird, steht allen ausländischen Erzeugnissen gleich, und seine einzelnen Teile sind vollkommen.

Um den Käufern entgegen zu kommen und mit dem Wunsche möglichst in alle Familien bekannt zu werden hat der Costruttore Meccanico einen billigen Baukasten geschaffen, welcher es dem Jungen ermöglicht, mit seinen kleinen Ersparnissen nach und nach mit geringen Kosten die einzelnen Stücke anzuschaffen um seinen Baukasten zu vervollständigen.

Mit dem Baukasten N. 1 kann sich der Junge üben, zahllose einfache Maschinen wie die Modelle im Katalog, zusammen zu stellen, und so die Zusammensetzung immer schwierigerer Konstruktionen durch den Kauf ergänzender Baukasten erlernen.

Der Baukasten N. 2 ist der Grundkasten.

Der Baukasten N. 2A diht zur Ergänzung der N. 3, mit neuen und verschiedenen Teilen.


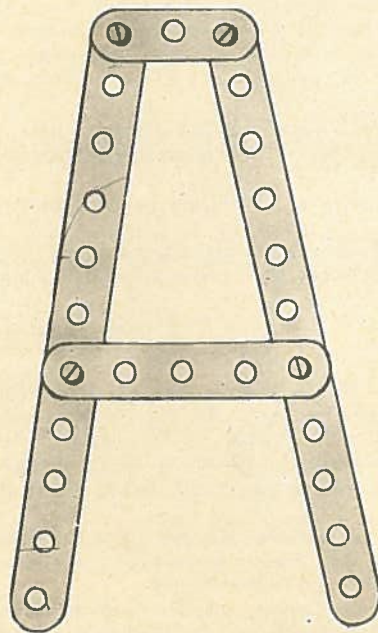
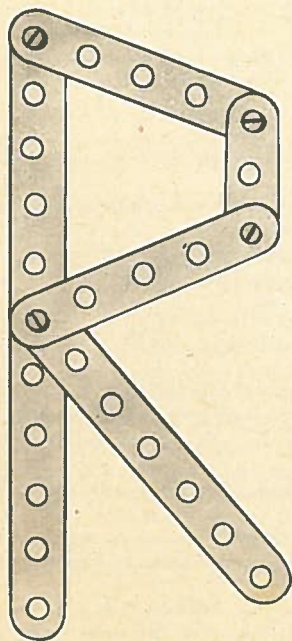
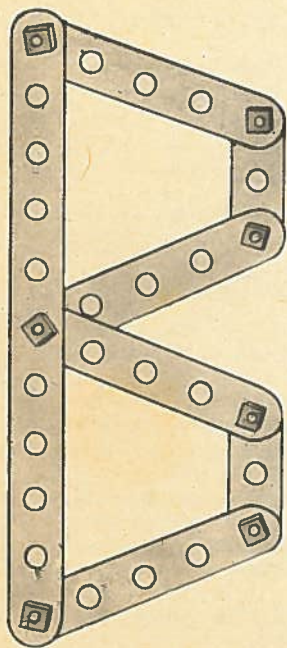
Durch den Kauf des Kastens N. 3A zu den vorhergehenden Kästen erwirbt man den Kasten N. 4, durch Kauf der N. 4A den Kasten N. 5 und so fort, bis zur größten Nummer.

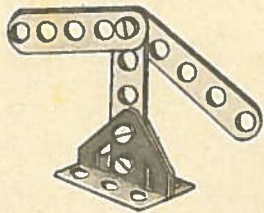
Auf diese Weise kann sich der Junge nach und nach mit erschwinglichen Kosten einen Baukasten anschaffen mit welchem er unzählige vollkommene Maschinen konstruieren kann.

Zur Vervollständigung werden dann auch noch alle Einzelteile verkauft (Siehe Seite der Einzelteile).

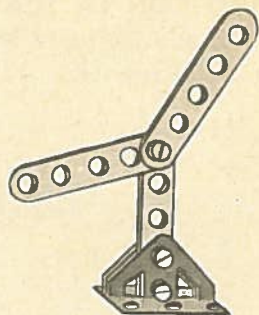
Im Katalog sind nur wenige Modelle abgebildet, damit der Junge wenn er gelernt hat, diese zusammensetzen, sich dann selbst neue erdenken kann.

ALCUNI ESEMPI DI LETTERE ALFABETICHE

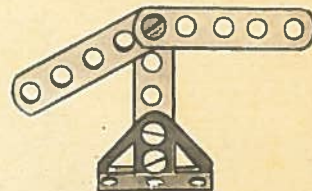




N. 1

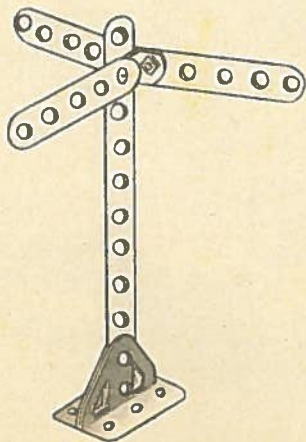


N. 2

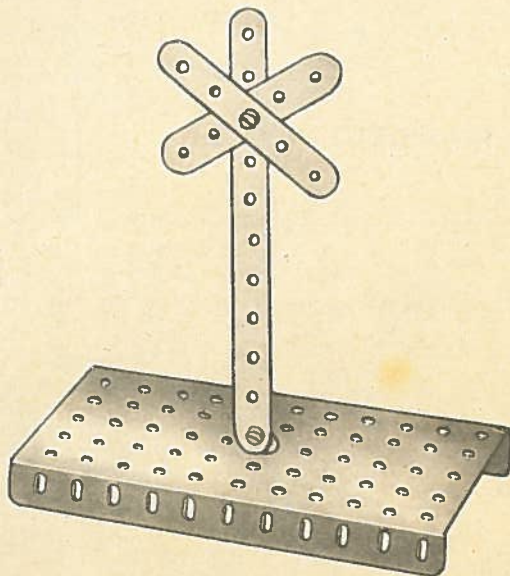


N. 3


SEGNALI FERROVIARI



N. 4



N. 5

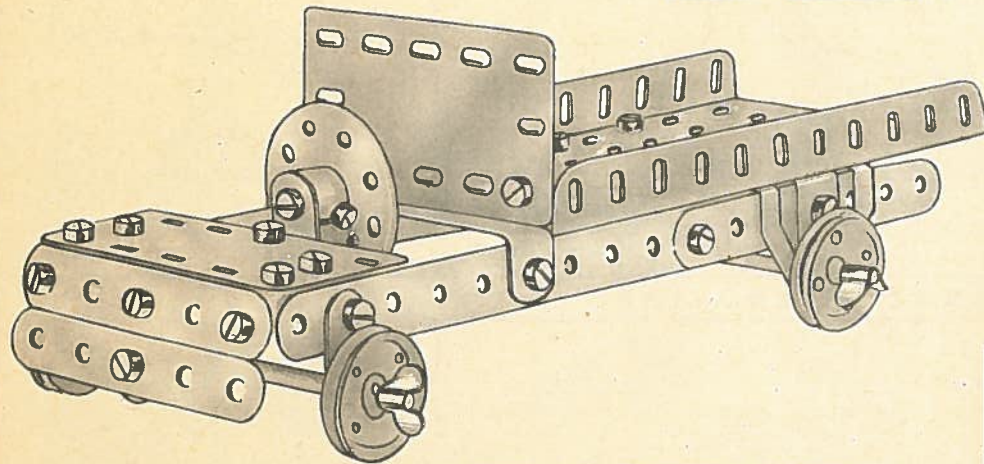


N. 6

SI COSTRUISCONO CON LA SCATOLA N. 1

On construit avec la boîte N. 1

Metall - Baukasten 1



CAMION TRASPORTO VELOCE

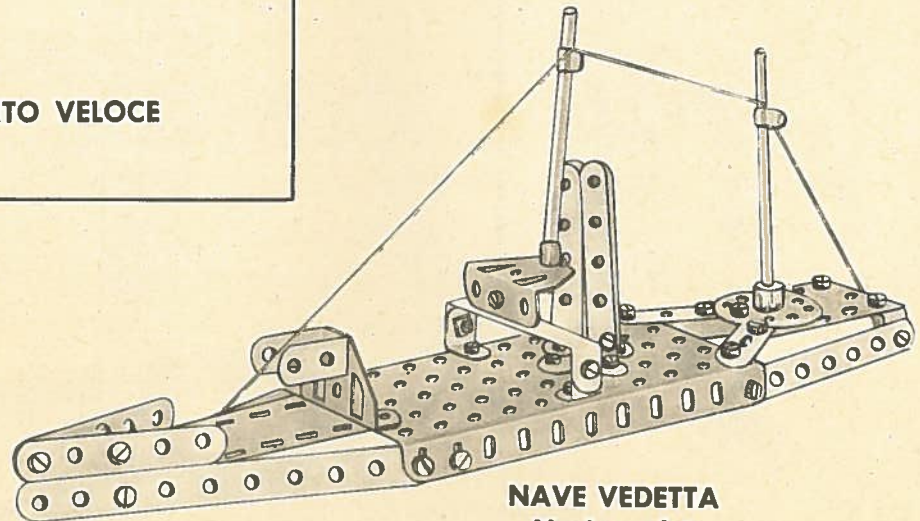
N. 29

PEZZI OCCORRENTI

N. 1	pezzi	art. 52
» 2	»	» 190
» 1	»	» 24
» 2	»	» 126
» 4	»	» 22
» 4	»	» 35
» 2	»	» 16
» 2	»	» 2
» 2	»	» 5
» 3	»	» 10
» 2	»	» 3
» 7	»	» 12
» 1	»	» 47
» 24	»	» 37
» 24	»	» 37/A

PEZZI OCCORRENTI

N. 1	pezzi	art. 52	» 1	»	» 44
» 2	»	» 2	» 2	»	» 126
» 1	»	» 24	» 2	»	» 35
» 2	»	» 3	» 2	»	» 190
» 6	»	» 5	» 9	»	» 12
» 2	»	» 5/A	» 33	»	» 37
» 2	»	» 47	» 33	»	» 37/A
» 2	»	» 15/A			



NAVE VEDETTA

Navir vedet

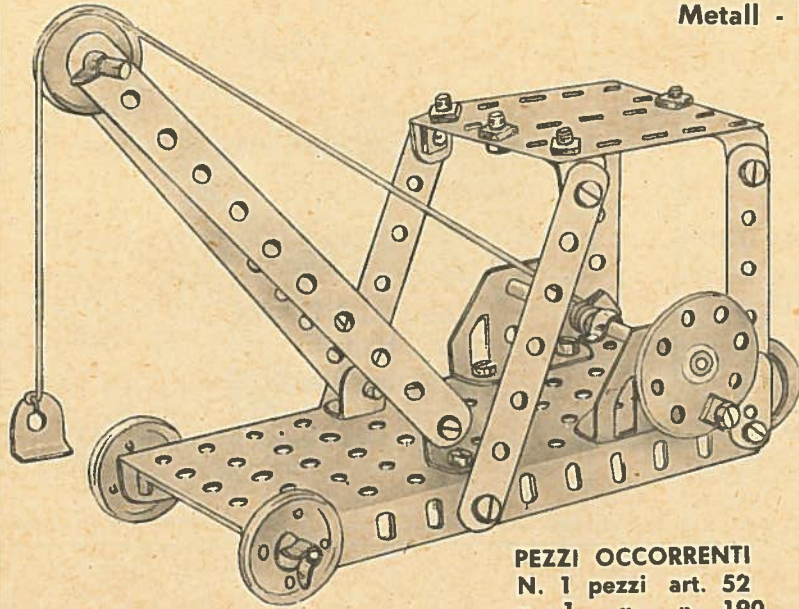
Vedettens hiff



SI COSTRUISCONO CON LA SCATOLA N. 1

On construit avec la boîte N. 1

Metall - Baukasten 1

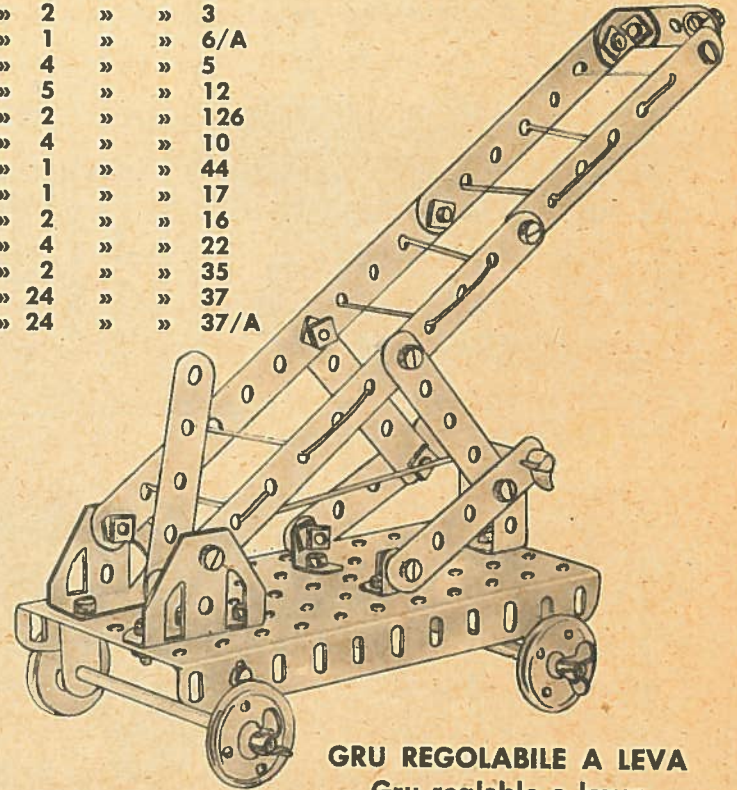


GRU MOBILE

PEZZI OCCORRENTI		
N. 1	pezzi	art. 52
» 1	»	» 190
» 2	»	» 2
» 2	»	» 3
» 2	»	» 5
» 2	»	» 126
» 1	»	» 24
» 1	»	» 44
» 4	»	» 22
» 2	»	» 16
» 2	»	» 17
» 2	»	» 47
» 5	»	» 12
» 6	»	» 35
» 22	»	» 37
» 22	»	» 37/A

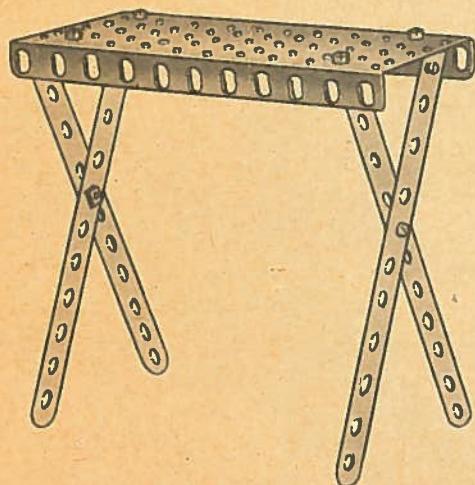
PEZZI OCCORRENTI

N. 1	pezzi	art. 52
» 2	»	» 2
» 2	»	» 3
» 1	»	» 6/A
» 4	»	» 5
» 5	»	» 12
» 2	»	» 126
» 4	»	» 10
» 1	»	» 44
» 1	»	» 17
» 2	»	» 16
» 4	»	» 22
» 2	»	» 35
» 24	»	» 37
» 24	»	» 37/A



GRU REGOLABILE A LEVA  
Gru réglable a lever  
Regulierbarer - Hebelkrau

**TAVOLINO**  
Table  
Tisch



**SI COSTRUISCONO CON LA SCATOLA N. 2**  
On construit avec la boîte N. 2  
Metall - Baukasten 2

**PEZZI OCCORRENTI**


N. 6 pezzi	art. 5
» 4 »	» 3
» 2 »	» 126
» 2 »	» 12
» 6 »	» 37
» 6 »	» 37/A

**AMACA INDIANA**  
Hamac  
Hangematte



**PEZZI OCCORRENTI**

N. 1 pezzi	art. 52
» 4 »	» 2
» 4 »	» 12
» 10 »	» 37
» 10 »	» 37/A



**CARRELLO**

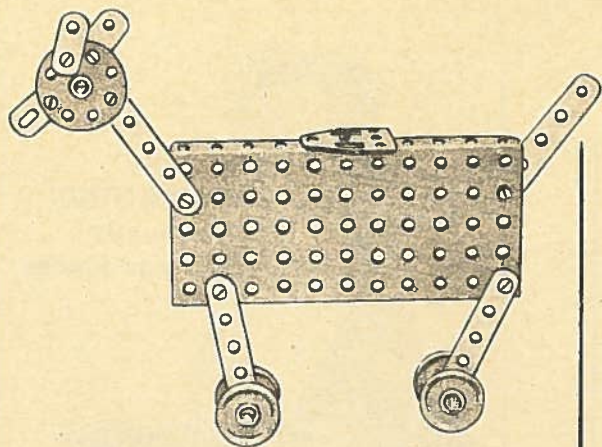
**PEZZI OCCORRENTI**

N. 1 pezzi	art. 52
» 2 »	» 126
» 2 »	» 22
» 1 »	» 2
» 1 »	» 15
» 2 »	» 35
» 3 »	» 37
» 3 »	» 37/A

SI COSTRUISCONO CON LA SCATOLA N. 2

On construit avec la boîte N.2

Metall - Baukasten 2



**CAVALLO**

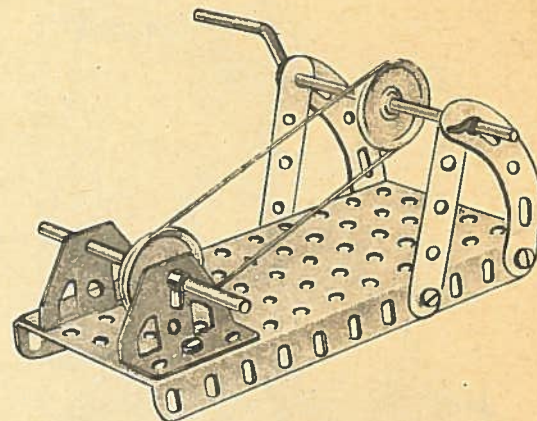
Cheval  
Pferd

**PEZZI OCCORRENTI**

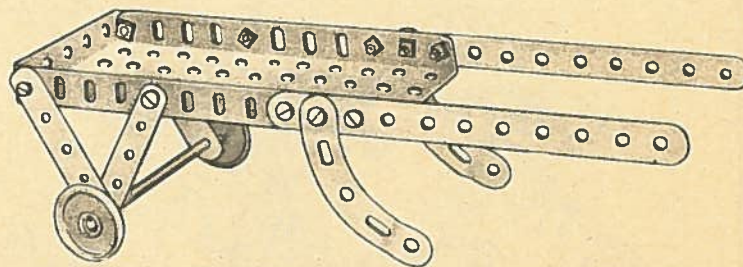
N.	1 pezzo	art. 52
» 4	»	» 5
» 3	»	» 10
» 1	»	» 126/A
» 4	»	» 22
» 2	»	» 17
» 1	»	» 24
» 10	»	» 37
» 10	»	» 37/A

**PEZZI OCCORRENTI**

N.	1 pezzo	art. 52
» 2	»	» 2
» 1	»	» 47
» 4	»	» 5
» 2	»	» 22
» 2	»	» 90/A
» 1	»	» 16
» 2	»	» 35
» 10	»	» 37
» 10	»	» 37/A



**TRASMISSIONE**



**CARRELLO A MANO**


Charrette  
Karren

N.	1 pezzo	art. 52
» 2	»	» 5
» 2	»	» 90/A
» 2	»	» 22
» 2	»	» 126
» 1	»	» 16
» 1	»	» 19
» 4	»	» 35
» 6	»	» 37
» 6	»	» 37/A

SI COSTRUISCONO CON LA SCATOLA N. 2

On construit avec la boîte N. 2

Metall - Baukasten 2



**BILANCIA DI PRECISIONE**

Balance  
Waage

**PEZZI OCCORRENTI**

N. 1	pezzi	art. 52
» 3	»	» 2
» 2	»	» 126
» 2	»	» 126/A
» 1	»	» 24
» 1	»	» 10
» 11	»	» 37
» 11	»	» 37/A

**PEZZI OCCORRENTI**

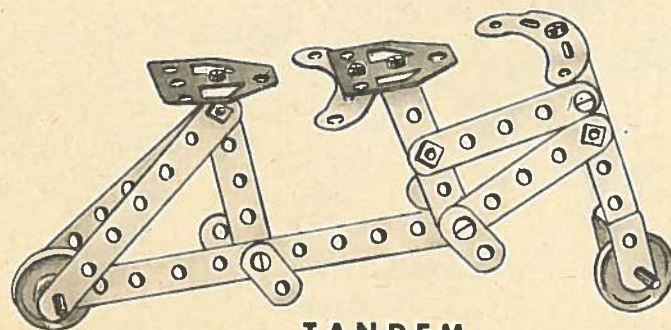
N. 1	pezzo	art. 2
» 2	»	» 3
» 4	»	» 5
» 1	»	» 47
» 2	»	» 126/A
» 2	»	» 90/A
» 2	»	» 22
» 4	»	» 10
» 2	»	» 12
» 2	»	» 17
» 12	»	» 37
» 12	»	» 37/A



**MONOPATTINO**  
Monopatin  
Fahrrolle für Kinder

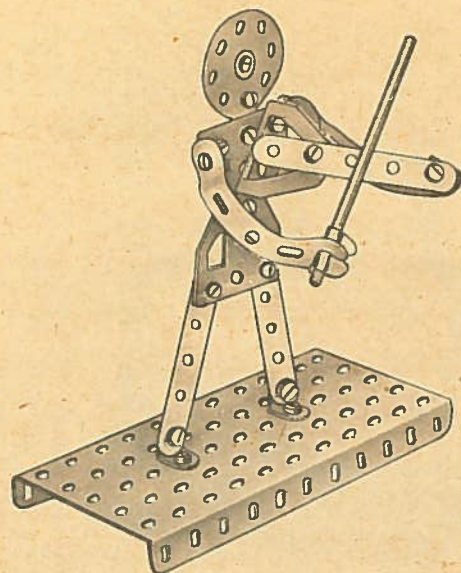
**PEZZI OCCORRENTI**

N. 4	pezzi	art. 2
» 2	»	» 5
» 2	»	» 22
» 2	»	» 17
» 1	»	» 3
» 1	»	» 90/A
» 2	»	» 12
» 2	»	» 11
» 16	»	» 37
» 16	»	» 37/A



**TANDEM**

## VIOLINISTA



### PEZZI OCCORRENTI

N.	pezzi	art.	52
» 3	»	»	5
» 1	»	»	47
» 1	»	»	126
» 1	»	»	126/A
» 2	»	»	90/A
» 1	»	»	24
» 1	»	»	10
» 1	»	»	16
» 2	»	»	35
» 2	»	»	12
» 13	»	»	37
» 13	»	»	37/A

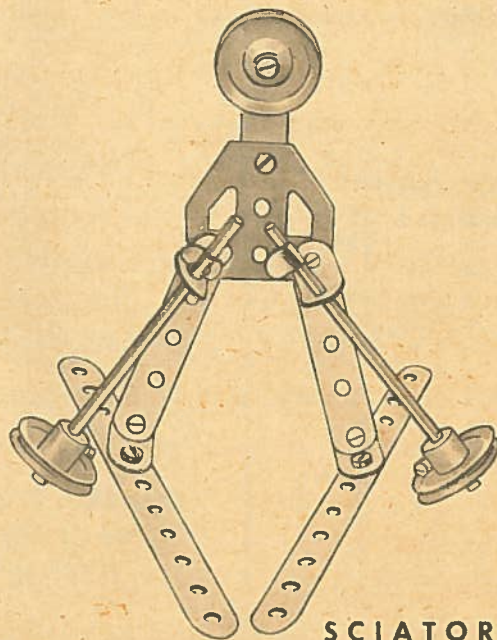
## SI COSTRUISCONO CON LA SCATOLA N. 2

On construit avec la boîte N. 2

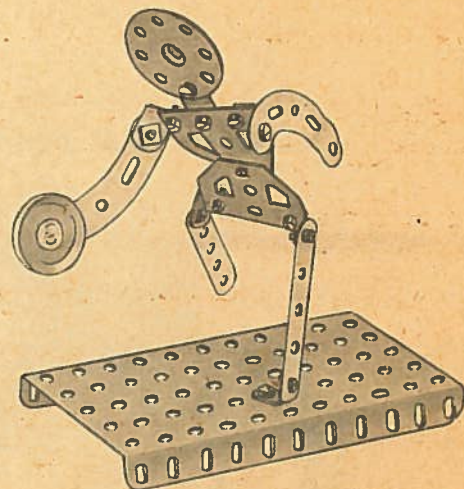
Metall - Baukasten 2

### PEZZI OCCORRENTI

N. 2	pezzi	art. 2	» 2	»	»	» 16
» 2	»	» 5	» 1	»	»	» 10
» 4	»	» 12	» 2	»	»	» 35
» 1	»	» 126	» 8	»	»	» 37
» 3	»	» 22	» 8	»	»	» 37/A



**SCIATORE**  
Skieur  
Skiläufer



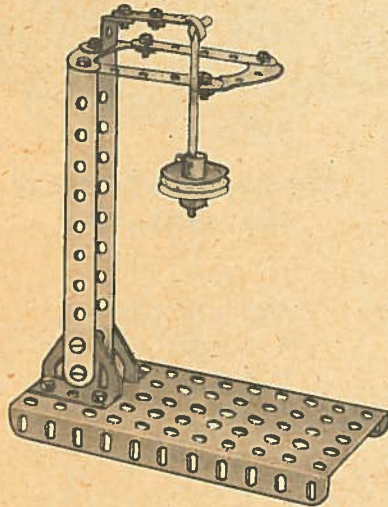
**LANCIATORE DI DISCO**  
Diskusschleuderer

### PEZZI OCCORRENTI

N.	pezzi	art.	52
» 2	»	»	5
» 2	»	»	126/A
» 2	»	»	90/A
» 1	»	»	24
» 1	»	»	22
» 1	»	»	10
» 5	»	»	12
» 12	»	»	37
» 12	»	»	37/A

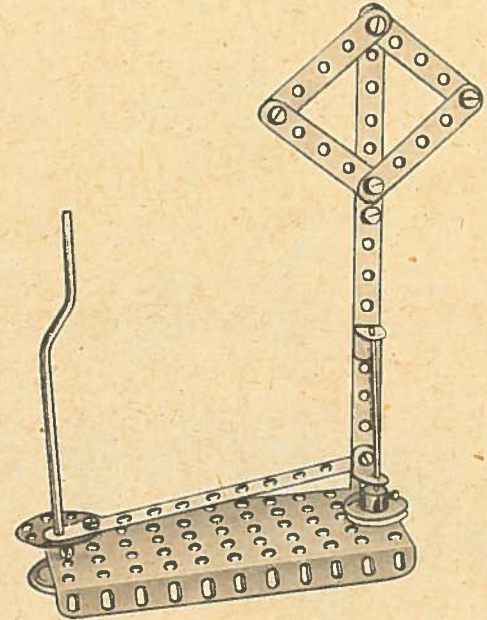
SI COSTRUISCONO CON LA SCATOLA N. 2  
 On construit avec la boîte N. 2  
 Metall - Baukasten 2

**ALLENATORE AL PUGILATO**



**PEZZI OCCORRENTI**

N. 1	pezzo	art. 52
» 2	»	» 126
» 2	»	» 2
» 2	»	» 90/A
» 1	»	» 125
» 1	»	» 6/A
» 2	»	» 5
» 2	»	» 22
» 2	»	» 12
» 17	»	» 37
» 17	»	» 37/A



**SEGNALE FERROVIARIO**  
 Signal de Chemin de fer  
 Eisenbahnsignal

**PEZZI OCCORRENTI**

N. 1	pezzi	art. 52
» 2	»	» 2
» 1	»	» 24
» 2	»	» 22
» 1	»	» 3
» 4	»	» 5
» 2	»	» 12
» 1	»	» 19
» 1	»	» 16
» 8	»	» 37
» 8	»	» 37/A

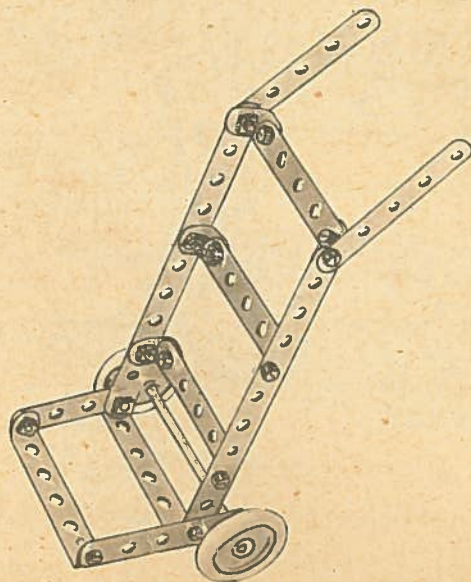
SI COSTRUISCONO CON LA SCATOLA N. 2

On construit avec la boîte N. 2

Metall - Baukasten 2

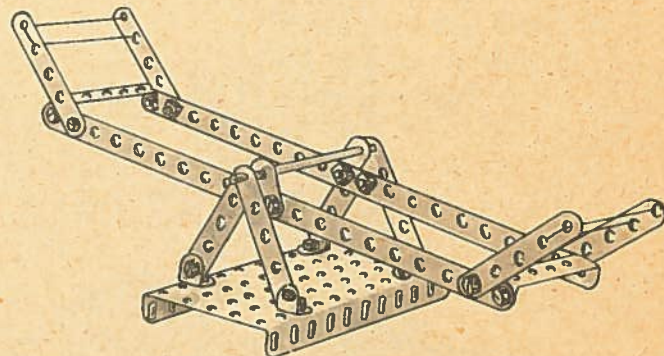
**CARRELLO PORTABAGAGLI**

Gepak - Karren



**PEZZI OCCORRENTI**

N.	2	pezzi	art.	2
»	7	»	»	5
»	6	»	»	12
»	2	»	»	47
»	2	»	»	22
»	1	»	»	16
»	16	»	»	37
»	16	»	»	37/A



**PEZZI OCCORRENTI**

N.	1	pezzi	art.	52
»	4	»	»	2
»	8	»	»	2
»	2	»	»	47
»	2	»	»	10
»	4	»	»	12
»	16	»	»	37
»	16	»	»	37/A

**ALTALENA**

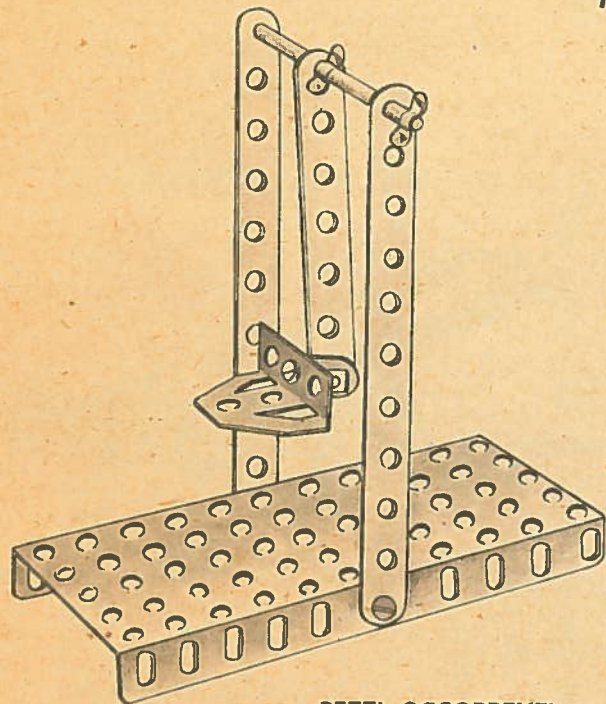
Escarpolette

Schaukel

SI COSTRUISCONO CON LA SCATOLA N. 2

On construit avec la boîte N. 2

Metall - Baukasten 2



**ALTALENA**  
Escarpolette  
Schaukel

PEZZI OCCORRENTI

N.	1	pezzi	art. 52
»	2	»	» 2
»	1	»	» 3
»	1	»	» 126
»	1	»	» 12
»	1	»	» 16
»	4	»	» 35
»	4	»	» 37/A

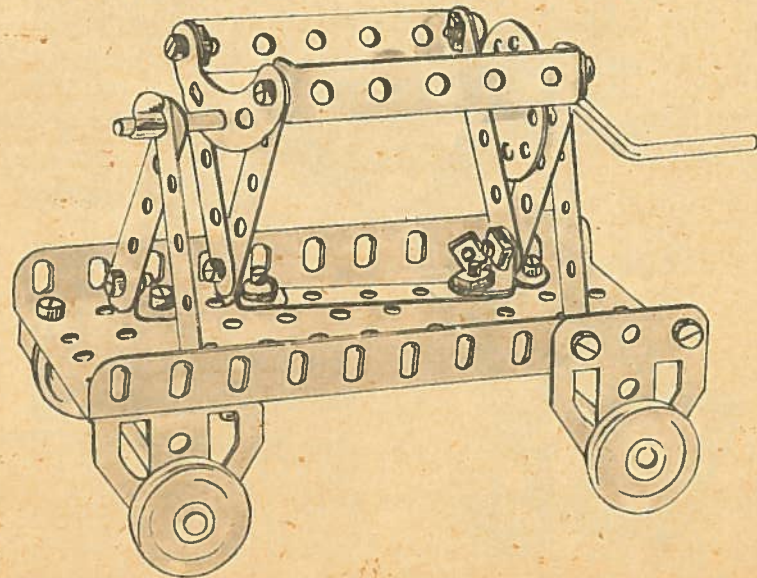
**VAGONCINO ROVESCIBILE**

Wagon basculant

Kippwagen

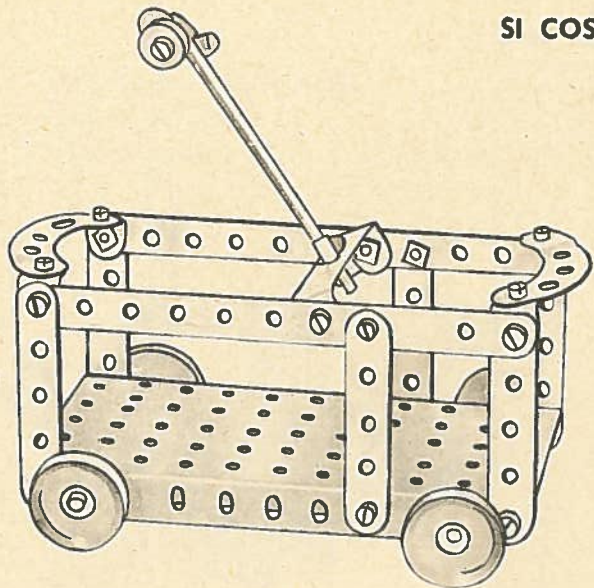
PEZZI OCCORRENTI

N.	1	pezzi	art. 52	»	2	»	» 47
»	2	»	» 126/A	»	6	»	» 12
»	4	»	» 22	»	2	»	» 126
»	2	»	» 90/A	»	2	»	» 16
»	1	»	» 19	»	2	»	» 36
»	1	»	» 24	»	22	»	» 37
»	9	»	» 5	»	22	»	» 37/A





SI COSTRUISCONO CON LA SCATOLA N. 2  
 On construit avec la boîte N. 2  
 Metall - Baukasten 2



**PEZZI OCCORRENTI**


N.	1	pezzi	art. 52
»	2	»	» 2
»	1	»	» 5
»	4	»	» 22
»	2	»	» 90/A
»	5	»	» 12
»	1	»	» 47
»	3	»	» 15
»	1	»	» 23
»	2	»	» 35
»	20	»	» 37
»	20	»	» 37/A

**TRAM ELETTRICO**  
 Tramway électrique  
 Elektrische-Strassenbahn

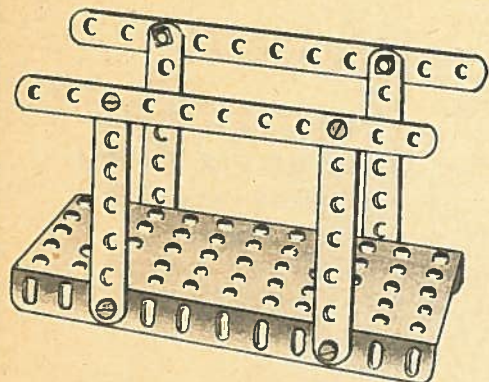
**PEZZI OCCORRENTI**

N.	1	pezzi	art. 52
»	2	»	» 2
»	4	»	» 5
»	2	»	» 126
»	1	»	» 22
»	2	»	» 35
»	2	»	» 12
»	2	»	» 12
»	12	»	» 37
»	12	»	» 37/A

**CARRELLO PER FUNIVIA**  
 Wagonette funiculaire  
 Seilbahnwagen



**SI COSTRUISCONO CON LA SCATOLA N. 2**  
**On construit avec la boîte N. 2**  
**Metall - Baukasten 2**



**PASSERELLA**  
 Passage du pont  
 Brückenübergang

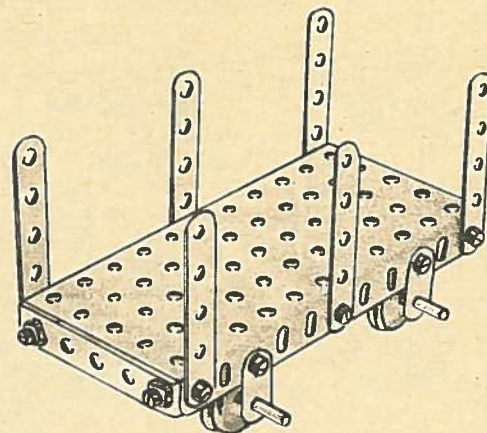
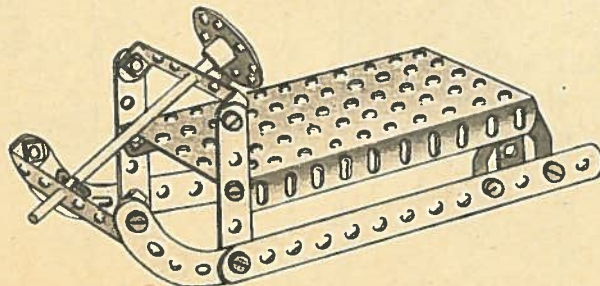
**PEZZI OCCORRENTI**

N.	1	pezzi	art. 52
»	2	»	» 2
»	4	»	» 3
»	8	»	» 37
»	8	»	» 37/A

**SLITTA DA CORSA**  
 Luge - Rodelschlitten

**PEZZI OCCORRENTI**

N.	1	pezzi	art. 52
»	2	»	» 2
»	4	»	» 5
»	2	»	» 47
»	2	»	» 90/A
»	1	»	» 24
»	2	»	» 126/A
»	1	»	» 16
»	1	»	» 35
»	12	»	» 37
»	12	»	» 37/A



**CARRELLO PER LEGNAME**  
 Wagonnet pour bois  
 Holz Ladekarren

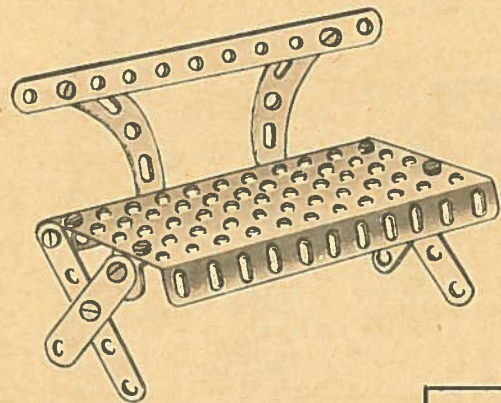
**PEZZI OCCORRENTI**

N.	1	pezzi	art. 52
»	6	»	» 5
»	4	»	» 10
»	2	»	» 47
»	4	»	» 22
»	14	»	» 37
»	14	»	» 37/A

### SEDILE DA GIARDINO

Siege de jardin

Garte Bank




#### PEZZI OCCORRENTI

N.	1	pezzi	art. 52
»	2	»	» 2
»	4	»	» 5
»	2	»	» 90/A
»	9	»	» 12
»	12	»	» 37
»	12	»	» 37/A

#### PEZZI OCCORRENTI

N.	1	pezzi	art. 126/A
»	2	»	» 5
»	1	»	» 47
»	1	»	» 90/A
»	1	»	» 16
»	3	»	» 22
»	3	»	» 12
»	1	»	» 44
»	1	»	» 17
»	8	»	» 37
»	8	»	» 37/A

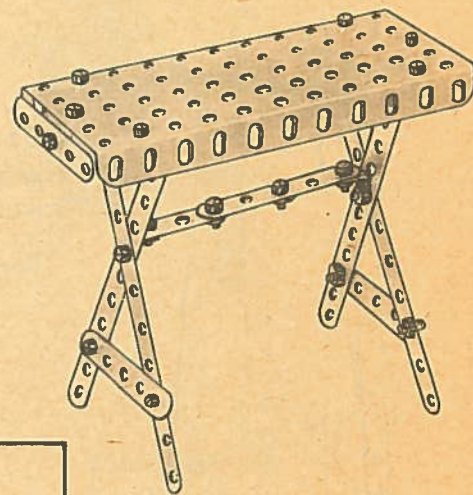
### TRICICLO Tricycle Dreirad



### TAVOLO DA GIARDINO

Table pour jardin

Garten tisch




N.	1	pezzi	art. 52
»	4	»	» 2
»	6	»	» 5
»	8	»	» 12
»	20	»	» 37
»	20	»	» 37/A

SI COSTRUISCONO CON LA SCATOLA N. 2

On construit avec la boîte N. 2

Metall - Baukasten 2



**ALTAENA A DUE POSTI**  
Escarpolette  
Schauckel


**PEZZI OCCORRENTI**

N.	1	pezzi	art. 52
»	4	»	» 2
»	2	»	» 126
»	2	»	» 126/A
»	4	»	» 22
»	1	»	» 15
»	11	»	» 37
»	11	»	» 37/A

**UCCELLO PREISTORICO**  
Oiseau préhistorique  
Prehistorischer-Vogel

**PEZZI OCCORRENTI**

N.	]	pezzi	art. 52
»	3	»	» 2
»	2	»	» 90/A
»	1	»	» 24
»	2	»	» 126/A
»	3	»	» 10
»	2	»	» 12
»	12	»	» 37
»	12	»	» 37/A



SI COSTRUISCONO CON LA SCATOLA N. 2

On construit avec la boîte N. 2

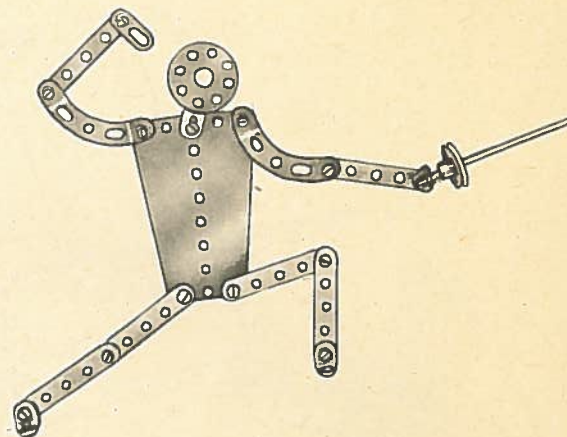
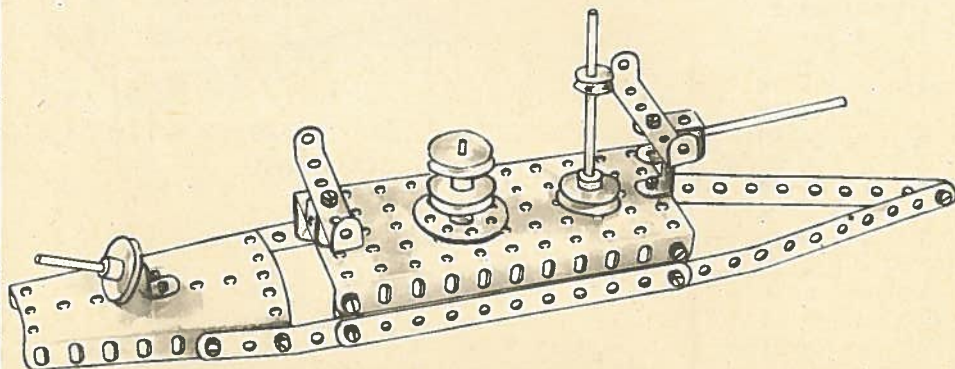
Metall - Baukasten 2

**CACCIATORPEDINIERE**

Submersible  
Torpedojager

**PEZZI OCCORRENTI**

N.	1	pezzi	art. 52	»	1	»	»	12
»	4	»	» 2	»	2	»	»	11
»	1	»	» 54	»	2	»	»	16
»	4	»	» 10	»	1	»	»	17
»	1	»	» 24	»	1	»	»	44
»	4	»	» 22	»	21	»	»	37
»	1	»	» 23	»	21	»	»	37/A
»	2	»	» 47					



**SCHERMITORE**

Fechtmeister

**PEZZI OCCORRENTI**

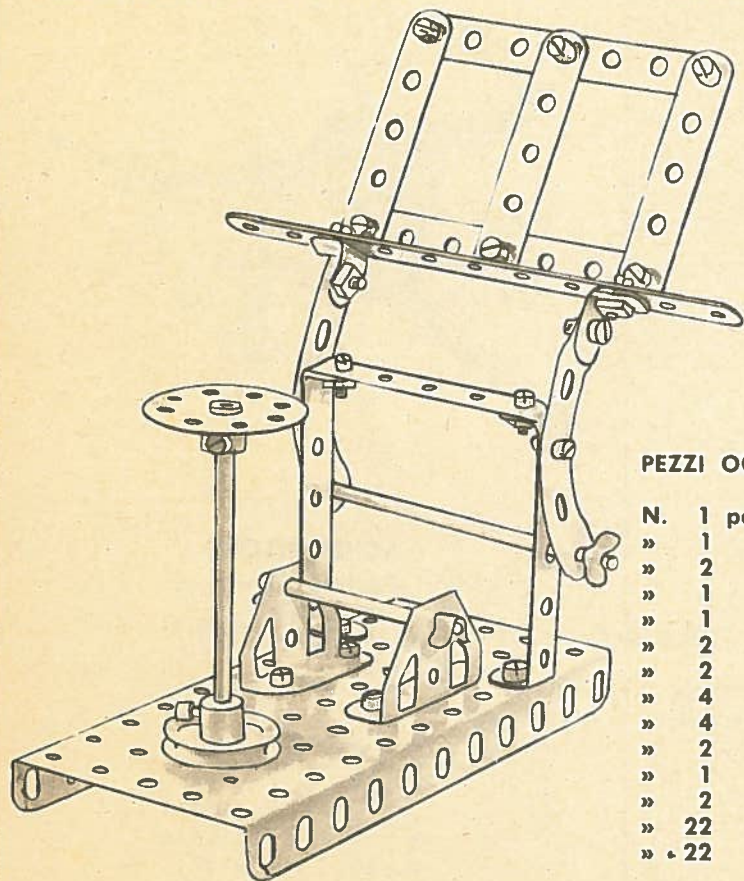
N.	1	pezzi	art. 54
»	6	»	» 5
»	2	»	» 90
»	3	»	» 12
»	1	»	» 24
»	1	»	» 22
»	1	»	» 16/A
»	14	»	» 37
»	14	»	» 37/A

SI COSTRUISCONO CON LA SCATOLA N. 2

On construit avec la boîte N. 2

Metall - Baukasten 2

SEGGIOLINO CON LEGGIO

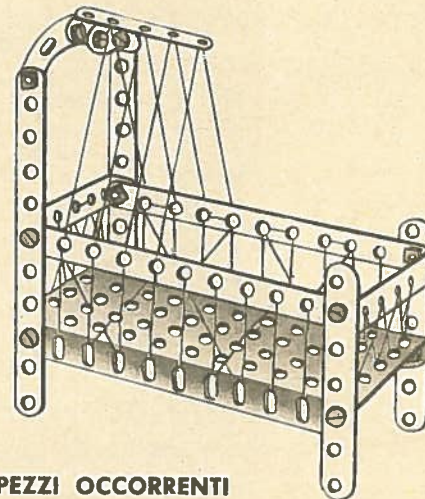


PEZZI OCCORRENTI

N.	1	pezzi	art. 52
»	1	»	» 2
»	2	»	» 3
»	1	»	» 24
»	1	»	» 22
»	2	»	» 126
»	2	»	» 90/A
»	4	»	» 12
»	4	»	» 5
»	2	»	» 35
»	1	»	» 17
»	2	»	» 16/A
»	22	»	» 37
»	22	»	» 37/A

LETTINO

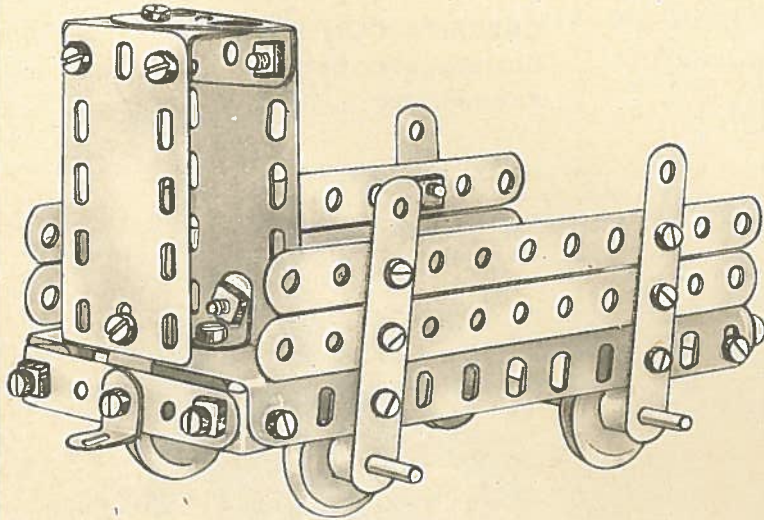
Petit Lit



PEZZI OCCORRENTI

N.	1	pezzi	art. 52
»	4	»	» 2
»	2	»	» 3
»	2	»	» 47
»	1	»	» 5
»	2	»	» 90
»	1	»	» 12
»	12	»	» 37
»	12	»	» 37/A

SI COSTRUISCONO CON LA SCATOLA N. 2  
 On construit avec la boîte N. 2  
 Metall - Baukasten 2



**PEZZI OCCORRENTI**

N.	1	pezzi	art. 52
»	4	»	» 2
»	6	»	» 5
»	2	»	» 188
»	2	»	» 126
»	4	»	» 22
»	7	»	» 12
»	2	»	» 16
»	30	»	» 37
»	30	»	» 37/A


**VAGONE FERROVIARIO**

**PROIETTORE**

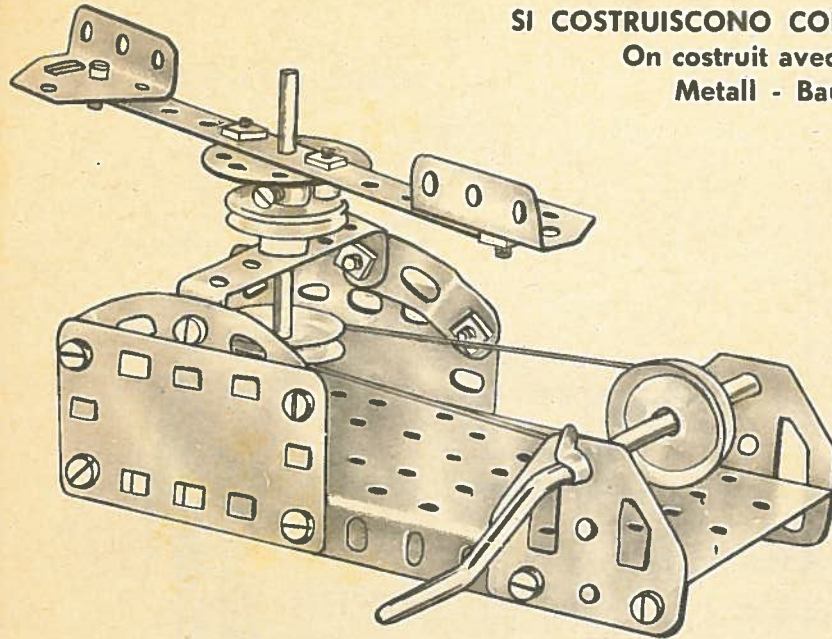
Propecteur  
 Scheinwerfer

**PEZZI OCCORRENTI**

N.	1	pezzi	art. 52
»	2	»	» 2
»	2	»	» 126
»	2	»	» 126/A
»	3	»	» 22
»	2	»	» 47
»	1	»	» 5
»	2	»	» 12
»	2	»	» 16
»	13	»	» 37
»	13	»	» 37/A



SI COSTRUISCONO CON LA SCATOLA N. 2  
 On construit avec la boîte N. 2  
 Metall - Baukasten 2



**PEZZI OCCORRENTI**

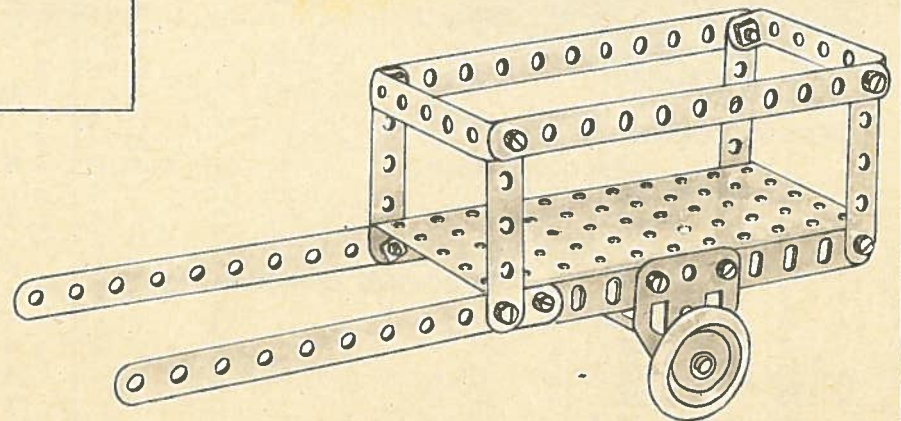
N.	1	pezzi	art. 52
»	2	»	» 126
»	2	»	» 126/A
»	2	»	» 188
»	2	»	» 90/A
»	1	»	» 19
»	3	»	» 22
»	1	»	» 24
»	1	»	» 2
»	1	»	» 47
»	2	»	» 35
»	18	»	» 37
»	18	»	» 37/A

**GIOSTRA**  
 Karussel

**CARRETTA CON SPONDE**  
 Charette avec bord  
 Kasienkarren

**PEZZI OCCORRENTI**

N.	1	pezzi	art. 52
»	4	»	» 2
»	4	»	» 5
»	2	»	» 47
»	2	»	» 126/A
»	2	»	» 22
»	1	»	» 15/A
»	14	»	» 37
»	14	»	» 37/A



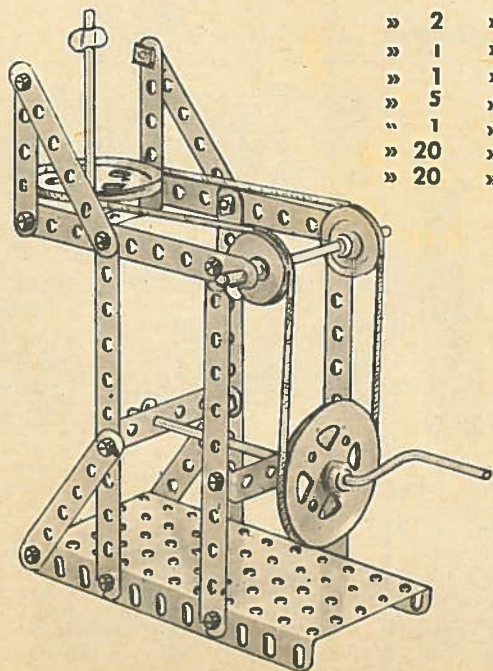


SI COSTRUISCONO CON LA SCATOLA N. 3 OPPURE 2 E 2 A

On construit avec la boîte N. 3 ou 2 et 2 A

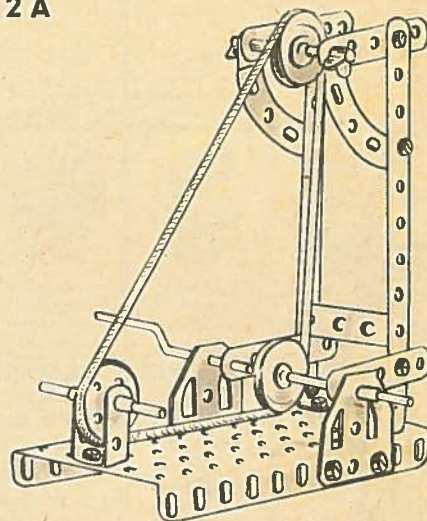
Metall - Baukasten 3 - 2 - 2 A

**TRASMISSIONE**



**PEZZI OCCORRENTI**

N.	pezzi	art.	52
» 4	»	»	2
» 2	»	»	2/A
» 4	»	»	47
» 4	»	»	4
» 2	»	»	5
» 2	»	»	23
» 2	»	»	22
» 1	»	»	19
» 1	»	»	16
» 5	»	»	35
» 1	»	»	44
» 20	»	»	37
» 20	»	»	37/A

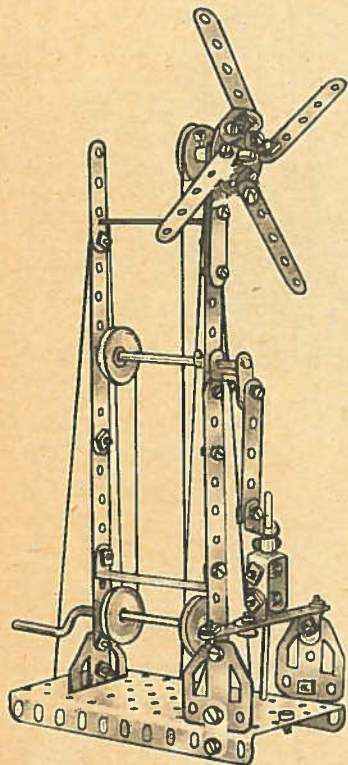


**PEZZI OCCORRENTI**

N.	pezzi	art.	52
» 2	»	»	2
» 2	»	»	90/A
» 4	»	»	5
» 3	»	»	22
» 2	»	»	126/A
» 1	»	»	44
» 1	»	»	19
» 2	»	»	16
» 6	»	»	35
» 15	»	»	37
» 15	»	»	37/A

**SEGA PER MARMO**  
Marmor sage

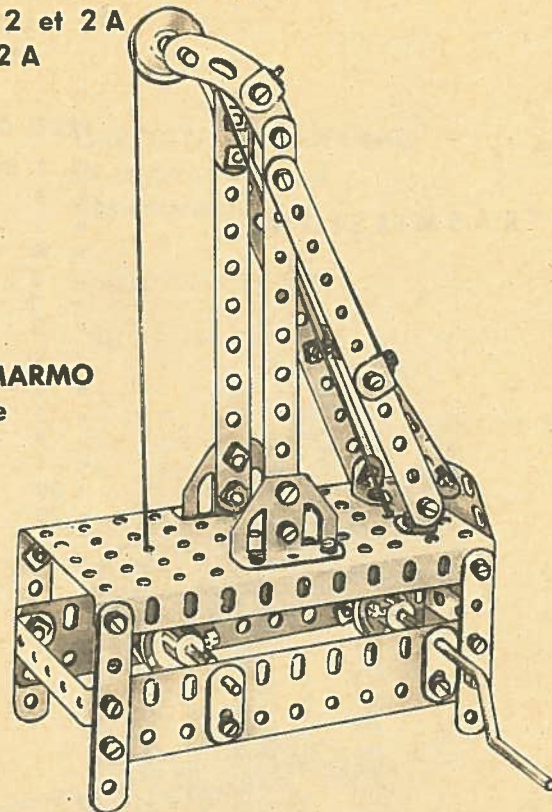
SI COSTRUISCONO CON LA SCATOLA N. 3 OPPURE 2 E 2 A  
 On construit avec la boîte N. 3 ou 2 et 2 A  
 Metall - Baukasten 3 - 2 - 2 A



**AEROMOTORE**

**PEZZI OCCORRENTI**

N.	1	pezzi	art. 52
»	1	»	» 126
»	2	»	» 126/A
»	4	»	» 22
»	1	»	» 24
»	1	»	» 19
»	4	»	» 2/A
»	8	»	» 5
»	3	»	» 10
»	9	»	» 12
»	1	»	» 47
»	1	»	» 44
»	2	»	» 16
»	2	»	» 35
»	35	»	» 37
»	35	»	» 37/A




**SEGA PER MARMO**  
**Marmor sage**


**PEZZI OCCORRENTI**

N.	1	pezzi	art. 52		
»	4	»	» 2	»	» 47
»	2	»	» 126	»	» 22
»	2	»	» 103/C	»	» 12
»	6	»	» 10	»	» 90/A
»	5	»	» 5	»	» 37
»	1	»	» 103	»	» 37/A







**MOTORE ELETTRICO 20 WOLTS**



**MOTORE A PILA**



**MOTORE A MOLLA N. 1**



**FATE FELICI I VOSTRI RAGAZZI! acquistando GIOCATTOLE BRAL**

A RICHIESTA SI FORNISCONO PARTI STACCATE DEI TRENI ELETTRICI BRAL - Per informazioni tecniche rivolgersi alla DITTA BRAGLIA - Milano - Via Paolo Lomazzo, 34